

Внимание: дети!



Наталья Луконина,
Любовь Чадова

**Физкультурные
праздники
в детском саду**



i_v /li(i o
к v i.KKt.:>Ki7:>.i
'iu *

Все права защищены.

Никакая часть данной книги не может переиздаваться и распространяться в любой форме и любыми средствами, электронными или механическими, включая фотокопирование, звукозапись, любые запоминающие устройства и системы поиска информации, без письменного разрешения правообладателя.

Серийное оформление А. М. Драгового

Луконина Н. Н., Чадова Л. Е.

Физкультурные праздники в детском саду. — М.: Айрис-пресс, 2004. — 128 с: ил., ноты. — (Внимание: дети!). ISBN 5-8112-0288-1

Сборник сценариев физкультурной направленности для детей 2-7 лет. Спортивные праздники, приуроченные к 23 Февраля, 9 Мая и Дню защиты детей, зимние и летние развлечения, которые проводятся в зале и на улице. Составной частью сценариев являются эстафеты, состязания, подвижные игры, а также стихи и песни.

Книга адресована педагогам, работающим с дошкольниками и младшими школьниками.

удк 796.0
НБК 74.00.58+75.1

От автора	it
Солнышко встречаем {Весеннее развлечение Оля истец 3-4 лет)	v
Игра «Собери клубочки»	n
Игра «Пройди через ручеек»	II
Песня-хоровод «Греет-греет солнышко»	II
Хоровод «Одуванчик»	14
Песня «Ручеек-ручеек»	II
Мы мороза не боимся (Зимнее развлечение для детей 5-7 лет)	18
Игра «Веселый бубен»	IV
Потешка	18
Игра «Попади в ворота»	19
Соревнование на лыжах «Кто первый добежит до флажка!»	19
Игра «Метелка волнуется раз»	21
Аты-баты, мы солдаты! (Праздник, посвященный Дню защитника Отечества, для детей 6-7 лет)	22
Упражнение «Кто лучше скачет?»	21
Соревнование «Самый меткий»	22
Игра «Наши кони чисты»	27
Песня «Аты-баты, мы солдаты!»	29
Песня «Флотская душа»	31
Песня «Мы защитники!»	32
Есть такая профессия... (Праздник, посвященный Дню Победы, для детей 6-7 лет)	31
Комплекс упражнений на песню «Катюша»	36
Эстафета «Проведи мяч»	38
Эстафета «Пролезание в сквозные мешки»	38
Эстафета «Бесшумные разведчики»	38
Эстафета «Мяч В корзину»	40
Ивснй <<Юоедители>>	40
Песня «Есть такая профессия!»	42

День Победы — праздник дедов (Праздничное занятие, посвященное 9 Мая, для детей 6-7 лет)	44
Эстафета «Пройди по дощечкам, не замочив ног»	47
Эстафета «Будь внимателен!»	47
Эстафета «Доберись до флажка»	47

День рождения бабушки Яги (<i>Развлечение для детей 5-7 лет</i>).....	48
Игра «Пронеси воздушный шарик в ложке».....	52
Игра «Кто дольше простоит на одной ноге».....	52
Игра «Кто быстрее перепрыгнет через лужи».....	52
Игра «Перетягивание каната».....	52
Веселая песня.....	55
Песня о Бабе Яге.....	57
Серенада Серого Волка и Ивана Царевича.....	59
В гостях у Матрешки (<i>Развлечение для детей 3-4 лет</i>) ..	61
Игра «Едет весело машина!».....	62
Игра «Смотрим в окошко».....	63
Игра «Перейти через лужи».....	63
Игра «Карусель».....	65
Игра «Веселые скворцы».....	65
Большие деревья (<i>Осеннее развлечение для детей 3-4 лет</i>)	66
Солнце встало (<i>Летний праздник для детей 5-7 лет</i>) . . .	70
Упражнения с флажками.....	71
Эстафета «Преодолей препятствия».....	72
Эстафета «Посадил дед репку».....	72
Игра с мячом «Съедобное-несъедобное».....	73
Эстафета «Доберись до мяча».....	73
Эстафета «Держи мяч».....	73
Игра «Букет».....	73
Эстафета «Кто быстрее допрыгает в мешке до финиша».....	77
Соревнование «Меткий бросок».....	77
Песенка «Зарядка».....	78
Песенка про всё на свете.....	79
Мы за солнышком шагаем! (<i>Развлечение для малышей 2-3 лет</i>)	80
Здравствуй, лето! (<i>Праздник для детей 5-7 лет</i>)	82
Игра «Солнышко и дождик».....	87
Инсценировка песенки «Про лягушек и комара».....	87
Бег в мешках.....	90
Перетягивание каната.....	90
Метание мешочков с песком в цель.....	90
Песня «В путь-дорогу!».....	93
Солнечная песенка.....	94

Песня «Радуга».....	96
Песня про нашу зарядку.....	97
Вальс цветов.....	98

Да здравствуют дети на всей планете! *(Праздник для детей 5—7 лет, посвященный Дню защиты детей)*

Игра «Заря-заряница».....	102
Игра «Кто последний».....	103
Эстафета «Донеси шарик в ложке».....	104
Игра «У дядюшки Трифона».....	104
Эстафета «Пролезание под дугами».....	105
Эстафета «Кто быстрее завяжет платочек».....	105
Песня «Красный мячик».....	107

Встречает лето вся планета! *(Праздник для детей 5-7 лет)*.....

Игра-упражнение с султанчиками.....	110
Эстафета «Проведи мяч между кеглями».....	113
Эстафета с обручами.....	113
Игра «Жмурки».....	113
Песенка о дружбе.....	114
Песенка таракана Луи.....	116
Летний хоровод.....	118



Солнышко встречаем

Весеннее развлечение для детей 3-4 лет

- Действующие лица:

Взрослые:

В е д у щ а я .

С о л н ы ш к о .

Дети подготовительной группы:

М у х а .

Р у ч е е к .

- **Оформление** зала: на центральной стене зала изображено весеннее солнышко, с длинными лучиками, которые несут в клювиках птицы, вырезанные из бумаги. Внизу — силуэты детей, делающих зарядку.

- Реквизит: корзинка для Солнышка с разноцветными клубочками — лучиками, шапочки одуванчиков всем детям, игрушечная муха, голубая лента длиной 50 см на палочке для Ручейка, голубое полотно шириной 25-30 см для ручейка, дощечка для мостика, леденцы.

Дети вместе с Ведущей входят в зал гурьбой.

В е д у щ а я

Кто же смотрит к нам в окошко?

Это Солнышко, друзья!

Мы захлопаем в ладошки,

Позовем его сюда!

(Вместе с детьми хлопает в ладоши и приговаривает.)

Солнце, Солнце, ярче грей,

Приходи сюда, скорей!

(2-3 раза.)

В зал входит Солнышко с корзинкой в руках, в ней — разноцветные клубочки-лучики.

Песня-хоровод «Греет, греет солнышко» (муз. Н. Лукониной, ел. Л. Чадовой, см. в конце сценария).

С о л н ы ш к о

Раскатились по земле

Лучики-клубочки,

Осветили все вокруг —
Травку и цветочки.
Кто клубочки соберет
И в корзинку их вернет?



Игра «Собери клубочки»

Солнышко рассыпает клубочки по полу, дети пытаются их собрать (кто быстрее) и вернуть в корзинку.

Игра проводится 3–4 раза.

В е д у щ а я

Проснулся одуванчик
И к солнцу потянулся.
Увидел день пригожий
И сразу улыбнулся.
Одуванчик точно знает:
Всех улыбка украшает!

О д у в а н ч и к

Я спросил у солнышка:
«Почему ты теплое?»
Отвечало солнышко:
«Оттого, что доброе!»
Всем на свете солнышко
Раздает тепло.
Нам с тобою, солнышко,
Ясно и светло!

В е д у щ а я

Тише, дети, не шумите,
На окошко посмотрите!
Кто-то здесь давно проснулся,
Красну солнцу улыбнулся!

Дети и Ведущая подходят к окну и видят игрушечную муху.

(Берет муху, жужжит, изображая полет мухи.)

Это муха-говоруха,

Позолоченное брюхо!
Муха, муха, не молчи,
Ты с детьми заговори!

В зал влетает Муха.

Муха
3-здравствуйте, дети!
Я — муха!
3-зеленые крылья,
3-зеленое брюхо!

Ведущая
Муха! С нами поиграй,
С детьми по залу полетай!

Звучит «Полет шмеля» (опера Н. Римского-Корсакого «Сказка о царе Салтане» (фрагмент), сб. «Музыкальные игры и сказки» (М.: Владос, 2000). Дети поднимают руки в стороны, летают в рассыпную по залу, изображая мух.

Муха
3-золотые одуванчики
На лугу я собрала,
3-золотые одуванчики
Вам в подарок принесла!
(С помощью Ведущей надевает детям шапочки одуванчиков.)

Хоровод «Одуванчик» (муз. Н. Лукониной, ел. Л. Чадовой, см. в конце сценария).

На зеленом на лугу
Весело летала.
На зеленом на лугу
Друга повстречала!

В зал вбегает Ручеек с голубой лентой в руке.

Ручеек
Рад я видеть здесь ребят.
И весне я тоже рад.

Голубою змейкой
Побегу в овражке,
Напою водою
Птичек и букашек!

Песня «Ручеек-ручеек» (муз. Н. Лукониной, ел.
Л. Чадовой, см. в конце сценария).

В е д у щ а я
Ручеек, Ручеек, подожди немножко.
Мы по мостику пройдем, не замочим ножки!

Игра «Пройди через ручеек»

В центре зала расстилается голубое полотно, на него кладется деревянный мостик (дощечка). Дети проходят через ручеек по 2-3 раза.

Веселились от души
Нынче наши малыши!
Р у ч е е к
Спасибо вам за развлечение!
Принес для вас я угощение!
Солнца вешнего гонцы
Вам — цветные леденцы!

Ручеек угощает детей леденцами.

КОНЕЦ



Песня-хоровод «Греет-греет солнышко»

Муз. Н. Лукониной, сл. Л. Чадовой



1. Гре-ет-гре-ет

сол-ныш-ко с са-мо-го ут-ра. О-чень ра-да

сол-ныш-ку на-ша дет-во-ра! 1.2. 3.-ем!

- **Вступление**

Дети стоят по кругу.

- **1-й куплет**

Идут по кругу, взявшись за руки.

Греет-греет солнышко
С самого утра.
Очень рада солнышку
Наша детвора!

- **Проигрыш**

1—2 такты. Останавливаются лицом в круг, медленно вращают кистями рук, одновременно поднимая их вверх.

3—4 такты. Опускают руки вниз.

5—8 такты. Кружатся — у девочек руки на юбочке, у мальчиков — на поясе.

- 2-й куплет
Согревает солнышко
Травку и цветок,
Голубую речку,
Поле и лужок!
- 3-й куплет
Золотые лучики
Солнышка возьмем,
Песенку веселую
Солнышку споем!

Во 2-м и 3-м куплетах движения повторяются.



Хоровод «Одуванчик»

Муз. Н. Лукониной, сл. Л. Чадовой

§ Не спеша

mf

1.

2.

1. О - ду-ван-чик жел-тый вырос у до -

ро - жки на зе - ле-ной но - жке, на зе - ле-ной но - жке! §

- 1-й куплет
Одуванчик желтый
Вырос у дорожки
На зеленой ножке,
На зеленой ножке!
- 2-й куплет
Одуванчик желтый
Солнышку кивает,
Он весну встречает,
Он весну встречает!
- 3-й куплет
Одуванчик желтый
Дождик поливает,
Пусть он подрастает,
Пусть он подрастает!




Песня «Ручеек-ручеек»

Муз. Н. Лукониной, сл. Л. Чадовой

Не спеша



1. Ру - че - ек -



нежно

ру - че - ек, лен - та го - лу - ба - я!

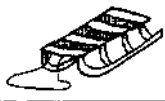


Ты бе-жишь, ру-че-ек, ус-та-ли не

1.2. зна - я!

3.

- **1-й куплет**
 Ручеек-ручеек,
 Лента голубая!
 Ты бежишь, ручеек,
 Устали не зная!
- **2-й куплет**
 Ручеек-ручеек,
 Оставайся с нами!
 Мы с тобой, ручеек,
 В салки поиграем!
- **3-й куплет**
 Ручеек-ручеек,
 Дай воды напиться!
 Не отпустим тебя —
 Будем веселиться!



Мы мороза не боимся

Зимнее развлечение для детей 5-7 лет

- **Действующие лица:**
Взрослые:
 1-й зазывала.
 2-й зазывала.
 2 леших.

Баба Яга.

Ведущий — инструктор по физкультуре.

• **Оформление участка:** спортивная площадка украшена цветными льдинками (замороженная вода, замороженная в формах), флажками, натянутыми по периметру.

• **Реквизит:** лыжи для детей (заранее подготовленные для ходьбы на них), 2 флажка, хоккейные клюшки для детского хоккея, шайбы, ворота или пластмассовые кубики, для обозначения ворот, метла для Бабы Яги, бубен.

Зазывалы собирают детей на спортивной площадке.

1-й зазывала

Эй, ребята-дошколята!
Мерзнут руки, мерзнет нос?
Постарался же сегодня
Старый дедушка Мороз!

2-й зазывала

К нам на праздник поспешите
Зиму снежную встречать,
Веселиться да играть!

1-й зазывала

Показать свое умение,
И сноровку, и терпение,
Всех на праздник мы зовем,
Приходите, очень ждем!

Дети вместе с воспитателями собираются на спортивной площадке.

2-й зазывала

Ну-ка, бубен, позвени,
Всех детишек собери!
Проведем спортивный праздник,
Пусть сердит Мороз-проказник!

1-й зазывала

Мы Мороза не боимся,
В спорте с холодом сразимся!

Дети берутся за руки, образуя большой круг.



Игра «Веселый бубен»

Д е т и

(передают бубен из рук в руки, произнося слова потешки)

Ты беги, веселый бубен,
Быстро-быстро по рукам!
У кого веселый бубен,
Тот в кругу станцует нам!

Ребенок, на котором заканчивается потешка, танцует в кругу под любую русскую народную мелодию.

2-й з а з ы в а л а

К нам на праздник не шутя,
Вихри снежные крутя,
Из далека-далека
Едет бабушка Яга!

2 леших ввозят на санках Бабу Ягу. Везут ее по кругу, останавливаются в центре.

Б а б а Я г а

Ох, ох, ох, застыли ноги,
Долго была в дороге,
По сугробам, бурелому
Еду к детям я знакомым!
Кости старые размять,
Себя людям показать!

1-й л е ш и й

Здесь, Яга, спортивный праздник,
Ты, Яга, спортсменка разве?

2-й л е ш и й

Погнала в такую вьюгу нас из дома на мороз!
У меня отмерзли лапы, еле саночки довел!

Б а б а Я г а

Ах, вы, лешие, противные,
До чего же не спортивные!
Чтоб сто лет на свете жить,
Со спортом нужно вам дружить!
Ну-ка, к детям вы вставайте,

Упражнения начинайте,
Вы ж, ребята, помогите,
Их зарядке научите!



Потешка

Выполняется по показу инструктора по физкультуре (3-4 раза).

В е д у щ и й

Мы похлопаем в ладошки.

Дети хлопают 4 раза.

Мы потопаем немножко.

«Топотушки».

Мы наклонимся сейчас.

2 наклона вперед.

И подпрыгнем восемь раз!

8 прыжков.

Слепим мы сейчас снежок.

Лепят снежок.

Берегись-ка, мой дружок!

Кидают снежками друг в друга. (Детей надо предупредить, чтобы не целились в лицо.)

1-й з а з ы в а л а

Ну и бабушка Яга,

Деревянная нога!

Тысячу лет живет — не тужит

И со спортом крепко дружит.

Б а б а Я г а

Из спортивной жизни всей

Обожаю я хоккей!

Мне бы клюшку да ворота,

Шайбу так забить охота!

2-й з а з ы в а л а

Ну что ж, хоккей — игра отличная!
Да и площадка есть приличная!

Лешие ставят специальные ворота для игры в хоккей или ограничивают кубиками воображаемую площадь ворот.



Игра «Попади в ворота»

Дети выстраиваются в 2 колонны перед воротами. Первые участники стараются по сигналу забить шайбу в ворота. Лешие ловят шайбы, бегут и отдают их следующим детям (шайб нужно несколько). Побеждает команда, забросившая наибольшее количество шайб в ворота. Баба Яга подыгрывает детям.

1-й з а з ы в а л а

Зоркий глаз, рука точна,
Бьет Яга наверняка!

Б а б а Я г а

Я в избушке не сижу
Да на печке не лежу!
От избушки к соснам ближним
По утрам бегу на лыжах!

2-й з а з ы в а л а

Наши дети в ученье упорны
И знакомы с таким видом спорта!



Соревнование на лыжах

«Кто первый добежит до флажка!»

Дети по двое встают на линию старта и по знаку зазывалы начинают движение к флажку (расстояние не более 20 м).

По окончании этого соревнования детям помогают снять лыжи.

Баба Яга
Какие спортивные дети!
Вы самые смелые дети на свете!
(Делает вид, что ищет метлу.)

Леший приносит метлу, которая «прыгает» в его руках.

Ой, метелочка моя,
Потеряла я тебя!
Хорошо, что ты нашлась!
Наигрались здесь мы всласть!
(Подносит метлу к уху, делает вид, что
разговаривает с ней.)
Что? Еще одна игра?
(Обращаясь к детям.)
Поиграем, детвора?



Игра «Метелка волнуется раз»


Дети бегают в рассыпную.

Баба Яга
(машет метелкой)
Метелка волнуется раз,
Метелка волнуется два,
Метелка волнуется три,
Снежная фигура на месте замри!

Дети замирают в разных позах, лешие выбирают лучшие снежные фигуры.

З а з ы в а л ы
Мы заканчиваем праздник,
До свиданья, детвора!
На прощанье пожелаем:
Все
Быть здоровыми всегда!

К О Н Е Ц



Аты-баты, мы солдаты!

Праздник, посвященный Дню защитника
Отечества, для детей 6-7 лет

- **Действующие лица:**

Взрослые:

Ведущая.

Антошка.

- **Оформление зала:** на центральной стене надпись «День защитника Отечества», справа и слева нарисованные и вырезанные из бумаги фигурки детей-кавалеристов на лошадях, с саблями в руках. Одна из боковых стен зала украшена шарами. На другой — выставка детских работ.

- **Реквизит:** большая ложка, маленькая кроватка с постельными принадлежностями, на которую укладывается Антошка, мешочки с песком для метания в цель, 2 корзинки, гимнастическая скамейка, канат, сабли по количеству детей, флажок, круги с изображением цифр от 1 до 5.

Под марш Е. Тиличевой (сб. «Музыка и движение» (М.: Просвещение, 1983) в зал входят дети.
Обойдя круг, встают врассыпную.

1-й ребенок

Мы сегодня на зарядку
Вышли дружно, по порядку
И с особым наслаждением
Выполняем упражненья!

2-й ребенок

Ведь сегодня день особый
Для мальчишек и мужчин —
День защитника Отечества
Знает каждый гражданин!

3-й ребенок

Чтоб здоровье крепкое
Было у ребят,
Ведь мальчишка — это
Будущий солдат!

4-й ребенок
Чтобы быть выносливым
В учении и в бою,
Защищать любимую
Родину свою!

5-й ребенок
Мы шагаем браво
Левою и правою,
Потому что все солдаты
Были тоже дошколята!
Поскорей бы подрасти,
Чтобы в армию пойти!

Песня «Аты-баты, мы солдаты!» (муз. Н. Лукониной, ел. Л. Чадовой, см. в конце сценария).

В зал входит Антошка, с большой ложкой.

Антошка
В гости к вам пришел Антошка!
Вот моя большая ложка!
Люблю повеселиться,
Особенно поесть,
На травке поваляться
И мультик посмотреть!
Что за *праздвик* здесь у вас,
Споры и волнения?
Где печенье, где же торт,
Где же угощение?

Ведущая
Вообще-то здесь мы собрались
Не чай с вареньем распивать,
А свою удасть показать!

1-й ребенок
Чтобы сильными расти,
Чтобы в армию пойти!

2-й ребенок
Объясняю по порядку:
Начинаем день с зарядки.

Антошка
Зарядка? Что это? Вкусно?
Пирожки с капустой?

Компот или кисель?
Люблю я все, поверь!
3-й ребенок
Да нет! Вставай скорее в строй!
Займемся мы сейчас тобой!



а ж н е н и е «Кто лучше скачет?»

(муз. Т. Ломовой, сб. «Музыка и движение»
(М.: Просвещение, 1983).

Дети становятся в круг. Антошка стоит в середине,
в руках у него круги с изображением цифр от 1 до 5.

1—8 такты. Дети двигаются боковым галопом вправо по кругу.

9-16 такты. Движения повторяются в другую сторону.

17 такт. Дети приседают, руки на поясе.

18 такт. Встают, руки опускают вниз.

19 такт. Повторяют движения 17-го такта.

20 такт. Повторяют движения 18-го такта.

21 такт. Повторяются движения 17-го такта.

22 такт. Повторяются движения 18-го такта.

23 такт. Повторяются движения 17-го такта.

24 такт. Повторяются движения 18-го такта.

24—32 такты. Дети двигаются врассыпную вместе с Антошкой.

С окончанием музыки Антошка поднимает круг с изображением какой-либо цифры. Дети должны встать по одному, если это 1, парами, если это 2, тройками, если это 3, четверками, если это 4, пятерками, если это цифра 5.

А н т о ш к а

Вот это да! Намял бока!
Работа эта нелегка!

(Укладываясь номеровать.)

Ну а теперь я лучше
Шл транко полежу!

Я собственным здоровьем
Пока что дорожу!

М а л ь ч и к

Ты же будущий солдат!
Как удержишь автомат?
Мышцы крепкие нужны,
Руки сильные важны!
В строй скорее становись
Да крепче за канат держись!

Игра «Перетягивание каната». Антошка участник одной из команд.

А н т о ш к а

Руки ноют, ноги ноют,
Меня здоровье беспокоит!

М а л ь ч и к

И в пехоте, и на флоте,
На военном корабле
Руки крепкие в почете,
Там не то, что на земле!
Если очень повезет,
Попадешь и ты на флот!

Песня «Флотская душа» (муз. Н. Лукониной, сл. Л. Чадовой, см. в конце сценария).

В е д у щ а я

Чтоб здоровьем завидным отличаться,
Надо больше тренироваться!
А сейчас проведем мы наглядный урок:
Кто из вас самый меткий стрелок.



Соревнование «Самый меткий»

Дети по 5 человек метают мешочки с песком
в 2 корзинки с расстояния в 2 м.

А н т о ш к а

А я не промахнулся
И тоже в цель попал!

В е д у щ а я

Ты молодец, Антошка,
Достоин всех похвал!
Задание непростое
Всех ждет вас впереди:
По бревнышку болото
Вам нужно перейти!

Дети проходят по скамейке, вытянув руки в стороны, держа равновесие.

Находчивым и ловким
Должен быть солдат.
Внимательность и точность
Ему не повредят!

Двое взрослых держат канат на расстоянии 50 см от пола, дети подлезают под него, стараясь не задеть спиной.

Нужен отдых и солдату,
Чтобы книгу почитать.
Ну, а будущим солдатам
Предлагаю поиграть!



Игра «Наши кони чисты»

(муз. Е. Тиличевой, сл. С. Маршака, сб. «Музыка и движение» (М.: Просвещение, 1983)).

На первые 4 такта дети выстраиваются в круг.
Исходное положение: пятки вместе, носки врозь, руки держат воображаемые поводья (сжаты в кулаки и согнуты в локтях перед грудью). У всех кавалеристов в руках сабля. В центре круга — ведущий — командир с флажком. Командир выполняет движения вместе с детьми, только двигается противходом.

1–4 такты. «Гарцуют» (пятки вместе — носки врозь, руки вытянуты вперед, сжимают воображаемые поводья).

5—7 такты. Делают «пружинку».

8 такт. Цокают языком.

9-11 такты. Повторяют движения 5-7-го тактов.

12 такт. Цокают языком.

13—14 такты. Пружинят ногами.

15-16 такты. Поднимают сабли вверх быстрым движением.

17-20 такты. Размахивают саблями.

21—34 такты. Скачут «прямым галопом» по кругу.

35-42 такты. Переходят на ходьбу с высоким подъемом ног. С окончанием музыки командир останавливается. Двое детей, около которых остановился водящий, поворачиваются спинами друг к другу и на счет «раз, два, три, беги!» оббегают вокруг детей. Кто первый добежит до командира, тот и становится новым водящим. Дети обмениваются атрибутами (командир отдает флажок, а кавалерист — саблю).

Игра повторяется 3-4 раза.

Антошка

Вам, ребята, благодарен
За науку, за игру,
Быть выносливым и ловким
Не мешает никому!

Ребенок

Служат в армии солдаты —
Подражают им ребята.
Мы немного подрастем,
Тоже в армию пойдем!
Потому, совсем недаром,
Люди всюду говорят:
«Самый сильный, справедливый,
Мирный человек — солдат!»

Месия «Мы защитники!» (муз. Н. Лукониной, сл. Л. Чадовой, см. после сценария).

КОНЕЦ



Песня «Аты-баты, мы солдаты!»

Муз. Н. Лукониной, сл. Л. Чадовой

В темпе марша



не-ни-е! Ско-ро в ар-ми - и род-ной бу-дет по-пол - не-ни-е! §

- 1-й куплет
Уверенно шагаем,
Как будто на параде.
Хотим выносливыми быть,
Но не забавы ради.
Хотим скорее подрасти,
Чтоб встать в солдатский строй
И званье гордое носить:
«Российский рядовой»!

- Припев
Аты-баты, шире шаг,
Эй, держи равнение!
Скоро в армии родной
Будет пополнение!

- 2-й куплет
Девчонки погрустнели,
Наташи, Иры, Нади.
Им тоже очень хочется
Участвовать в параде,
Им форму хочется носить,
А не цветные платья.
Но только вот военным быть
Не женское занятие!

- Припев
- 3-й куплет
Мы физкультурой день и ночь
Готовы заниматься:
Мячи огромные ловить
И в беге упражняться.
Хотим скорее подрасти,
Хоть лет пока нам мало,
И дослужиться в армии
Хотя б до генерала!

- Прииск



Песня «Флотская душа»
Муз. Н. Лукониной, сл. Л. Чадовой

Весело. В темпе польки

1. У тель-няш-ки есть два цве-та - го-во -

рит ус-тав морс-кой: белый-об-ла-ко на не-бе, а цвет моря го-лу -

Припев:
бой! Все, что есть у мо-ря - ка, по за то на-вер-ня - ка, до че -

го же хо-ро - ша э-та флот-ска-я ду - ша! 1. Все, что 2. §

- 1-й куплет
У тельняшки есть два цвета -
Говорит устав морской:
Белый — облако на небе,
А цвет моря голубой!
- Припев
Все, что есть у моряка,
Но за то наверняка,
До чего же хороша
Эта флотская душа!
- 2-й куплет
Дует ветер, воет ветер,
Волны пенятся горой,
И летит письмо в конверте
Через все моря домой!
- Припев
- 3-й куплет
Мы на море, мы на флоте,
Охраняем ваш покой.
А на рее гордо реет
Флаг Андреевский, морской!
- Припев

пить, что - бы в Ар - ми-и Рос - сий - ской чест - но

лю - дям по - слу - жить! Нам лет по-ка не - мно-го, но

Припев:

вре - мя-то и - дет. За - щит - ник и муж -



Песня «Мы защитники!»

Муз. Н. Лукониной, сл. Л. Чадовой

Весело

1. Под-рас -

тем совсем не - мно - го, сил су - ме - ем на - ко -

чи - на в маль-чиш-ке под-рас - тет! Нам -чишке подрастет!

1. 2. %

- 1-й куплет
Подрастем совсем немного,
Сил сумеем накопить,
Чтобы в Армии Российской
Честно людям послужить!
- Припев
Нам лет пока немного,
Но время-то идет.
Защитник и мужчина
И мал.чичке подрастет!

2-й куплет

Старший брат отлично служит,
Пишет письма он домой.
Скоро станет он сержантом,
Хоть пока и рядовой!

Припев

3-й куплет

Фотографию я брата
Всем ребятам покажу.
Я, ребята, дружбой с братом
Очень-очень дорожу!

Припев



Есть такая профессия...

Праздник, посвященный
Дню Победы, для детей 6–7 лет

Действующие лица:

Взрослые:

Ведущая.

Василий Теркин — солдат.

- **Предварительная работа:** детям следует рассказать в доступной форме о Василии Теркине.
- **Оформление зала:** на центральной стене панно с изображением символики 9 Мая, цифры «1941-1945», воздушные шары, у стены напольные вазы с зелеными ветками, на столиках выставка детских работ.
- **Реквизит:** гвоздики каждому ребенку, 2 клюшки, 2 мяча, 2 кегли, 10-12 гимнастических палок, 2 сквозных мешка, 2 гимнастические скамейки, 2 корзины для мячей, 20 мячей.

Под фонограмму песни «День Победы» (муз. Д. Тухманова, ел. В. Харитонова) или пение взрослых дети входят в зал с гвоздиками в руках, маршируют по кругу, с окончанием песни останавливаются в рассыпную.

Дети

Звенит над миром птичья трель,
В нем места нет военным бедам,
Но остается боль в душе:
Печаль и радость — День Победы!

Тех воинов все реже строй —
Увы, не вечны ветераны.
И праздничных курантов бой
Им душу бередит и раны.

Шагают рядом внук и дед,
Но где, в какие времена
Сравнились в подвиге одном,
Надев за доблесть ордена?

Дед в 43-м, внук — сегодня
В полку десантном воевал
И за единую Россию
Мятежный Грозный штурмовал.

И им двоим в почетной доле
Соединиться довелось,
Бой принимать на бранном поле,
Зажав в кулак и боль, и злость!

Спасибо вам за это небо,
За белизну родных берез,
За мирный дом и за Россию,
Где нам родиться довелось!

Песня «Победители» (муз. Н. Лукониной, ел. Л. Чадовой, см. в конце сценария).

Дети садятся на места.

Ведущая

Вам, ребята, наверное, тоже хочется быть
Пограничниками и танкистами

и на флоте служить?

Как там было на фронте,
Каждый хочет узнать.
Кто о службе солдатской
Сможет нам рассказать?

В зал входит солдат **Василий Тприми**.

Кто ми fronte мпрет. браный,
Кто в бою не подведет?
Самый лучший запеваля —
Обо мне молва идет.
В ладно сшитой гимнастерке
Вот он я — Василий Теркин!

В е д у щ а я

О тебе, солдат, слыхали,
Люди всюду говорят.
Все ребята непременно
Быть солдатами хотят!

В а с и л и й Т е р к и н

В детский сад ваш самый лучший
Я пришел, друзья, не зря.
Ведь премудростям военным
Обучу сейчас вас я.
Чтоб выносливыми были,
Чтоб в бою не подвели,
Чтобы мускулы стальные
Тяжесть поднимать могли!
День солдатский по порядку
Начинается с зарядки!
Ну-ка, братцы, подтянитесь,
На зарядку становитесь!



Комплекс упражнений на песню «Катюша»

(муз. М. Блантера, сл. М. Исаковского, сб. «Избранные вокальные произведения» (М., 1979).

Дети выполняют движения по показу Теркина.

• Вступление

Дети встают со своих мест и, маршируя по залу, выстраиваются в круг.

• 1-й куплет

Идут по кругу, маршируя. На повторении последних 2 строк перестраиваются в 3 колонны с заранее выбранными звеньевыми.

• 2-й куплет

1 строка. Правая рука вперед — вниз, левая вперед — вниз.

2 строка. Правая рука в сторону — вниз, левая в сторону — вниз.

3-4 строки. Махи руками над головой.

3-4 строки (повторение). Перестраиваются в круг.

• 3-й куплет

1 строка. Все дети сходятся в центр «дробным шагом», притопнув в конце строки ногой и постепенно поднимая руки вверх.

2 строка. Расходятся из центра «дробным шагом» и встают опять по кругу, опуская руки вниз и притопнув в конце строки ногой.

3 строка. Медленно кружатся вправо на «топотушках».

4 строка. Медленно кружатся влево на «топотушках».

3-4 строки (повторение). Машут руками над головой.

• 4-й куплет

1-2 строки. Выполняют «ковырялочку» правой и левой ногой поочередно.

3-4 строки. Повторение движений 3-4-й строк 3-го куплета.

3-4 строки (повторение). Маршируют в рассыпную и поворачиваются лицом к зрителям.

• 5-й куплет

Повторение движений 2-го куплета, стоя в рассыпную.

В а с и л и й Т е р к и н

Что ж, неплохо для разминки.

А сейчас — задание:

Начинаем покомандно

Мы соревнование!

Дети делятся на 2 команды.



Эстафета «Проведи мяч»

По команде, 1-е участники клюшкой ведут небольшой мячик 6–7 м до кегли, обводят вокруг и возвращаются к команде, передавая клюшку следующему участнику. Перед каждой командой гимнастическая палка, обозначающая «старт». Побеждает команда, которая быстрее закончила эстафету.

Ну что же, разминка успешно прошла!
Команды готовы сражаться!
В бою побеждает наверняка
Тот, кто умеет за друга держаться!



Эстафета «Пролезание в сквозные мешки»

Двое взрослых держат мешок для каждой команды. Участники обеих команд пролезают в мешки, бегут к стулу, оббегают его, обратный путь проделывают прыжками на двух ногах, дотрагиваются рукой до следующего участника. Побеждает команда первой закончившая эстафету.

Чтоб врага застать врасплох,
Примени смекалку.
И не лишней будет здесь
Спортивная закалка!



Эстафета «Бесшумные разведчики»

2 скамейки ставятся параллельно друг другу на расстоянии гимнастической палки, гимнастические палки укладываются на скамейки поперек, чтобы получился «тоннель» (5–6 палок). Игроки бесшумно должны проползти между скамейками, не задев палки. Выигрывает команда, раньше других закончившая эстафету.

«Меткий глаз — залог успеха, —
Скажет вам солдат любой. —
Чтоб желанная победа
Завершила правый бой».



Эстафета «Мяч в корзину»

Дети по команде начинают забрасывать мячи разными способами в корзину (снизу, с груди, двумя руками, из-за головы и т. д.). Выигрывает команда, забросившая наибольшее количество мячей.

В е д у щ а я

Ну что же, окончены соревнования,
Пора подводить нам спортивный итог.

В а с и л и й Т е р к и н

Отлично все дети справлялись с заданием
И в этом нам спорт, безусловно, помог!
А теперь прощаюсь с вами,
В часть давно уже пора.
Встретимся мы с вами в армии,
До свиданья, детвора!

Песня «Есть такая профессия...» (муз. Н. Лукониной, сл. Л. Чадовой, см. после сценария).

К О Н Е Ц



Песня «Победители»

Муз. Н. Лукониной, сл. Л. Чадовой

В темпе марша



.in



1-й куплет

Гремит над старою Москвою
Победы праздничный салют,
И люди старым ветеранам
Дань уважения отдают.

Припев

Потому что воевали,
Потому что берегли
И врагу не отдавали
Честь родной своей земли!

2-й куплет

На площадь вышли ветераны,
Награды золотом горят.
Они сегодняшним мальчишкам
О славе дедов говорят.

Припев

3-й куплет

На Красной площади нарядной
Оркестр играет духовой,
Шагают бодро ветераны,
Чеканя шаг по мостовой!

Припев



Песня «Есть такая профессия!»
Муз. Н. Лукониной, сл. Л. Чадовой

Не скоро

1. Пус-

кай ус-та-ли но-ги, но путь е-ще да-лек. Зо-вет впе-ред сол-да-та по-

Припев:
бе-ды о-гонек! Если ми - ру аг - ресси - я угро-жа - ет вой -

ной, есть та - ка - я про-фес-сия - ря-до-вой, ря-до-

вой! Он по пер - во-му зо-ву бу-дет на-смерть сто-ять. Есть та-

ка - я про-фес-сия - ро-ди-ну за-щи-щать! 1. Сол-д-ли 2. Сол-д-ли

• 1-й куплет

Пускай устали ноги,
Но путь еще далек.
Зовет вперед солдата
Победы огонек!

• Припев

Если миру агрессия
Угрожает войной.

Есть такая профессия —
Рядовой, рядовой!
Он по первому зову
Будет насмерть стоять.
Есть такая профессия —
Свою Родину защищать!

• 2-й куплет

Солдаты — люди мирные.
Хотя и нет войны,
Они своей профессии
Военного верны!

• Припев



День Победы — праздник дедов

Праздничное занятие,
посвященное 9 Мая, для детей 6–7 лет

• Действующие лица:

Ведущая.

• **Оформление зала:** на центральной стене панно с изображением памятника неизвестному солдату, украшенное гвоздиками из бумаги, на другой стене выставка детских работ. У центральной стены сбоку стоит напольная ваза.

• **Реквизит:** искусственные гвоздики по количеству детей, 4 картонки или дощечки размером 40 х 20 см, 4 флажка разных цветов, 2 обруча, 2 гимнастические палки, 2 гимнастические скамейки, 2 стула, 2 флажка.

Взрослые исполняют песню «День Победы» (муз. Д. Тухманова, ел. В. Харитоновна, сб. «Песни наших дней. 1975-1976 гг.» (М., 1977).

Дети входят в зал маршем (в руках искусственные гвоздики). С окончанием песни останавливаются в рассыпную.

В е д у щ а я

Мы сегодня отмечаем
Светлый праздник всей страны.

Помнить люди эту дату
Обязательно должны!
Как пришла в наш край победа
Над фашистской ордой!
Твой прадедушка в ту пору
Был, как папа, молодой!
Он мечтал о жизни мирной,
Но напал на землю враг,
Все, кто мог в бою сражаться,
Взяли в руки автомат!

Песня «Наследники победы» (муз. Е. Зарицкой, ел. В. Шумилина, сб. «Весенние праздники», сост. Т. А. Шорыгина (М., 2000).

В конце дети собирают цветы в букет и ставят в вазу у центральной стены.

1-й ребенок

Напала фашистская нечисть —
Нет вражеским танкам числа.
Сражается Брестская крепость
Под шквалом литого свинца!

2-й ребенок

Пылает огнем Севастополь,
Раскинув Андреевский флаг,
И грудью своей закрывает
Одессу родную моряк!

3-й ребенок

Москву защищает Панфилов,
В кольце на Неве Ленинград,
Но шепчут усталые люди:
«Ни шагу, ни шагу назад!»

Песня «Стой, кто идет?» (муз. В. Соловьева-Седого, ел. С. Погореловского, сб. «Антология советской детской песни», вып. № 2 (М., 1987).

В е д у щ а я

Бой идет за каждый город,
Бой за улицу и дом.
Помогают люди фронту
Честным, доблестным трудом.

В трудный бой ушли мужчины —
Встали женщины к станку,
Чтобы больше мин, снарядов,
Било точно по врагу!

Песня «Через две зимы» (муз. В. Шаинского, ел. М. Пляцковского, сб. «Песни наших дней» (М., 1977).
Дети садятся на места.

Шли бои с врагом проклятым,
Продвигаясь на восток.
Вечерами у землянки
Коротали вечерок
Те, кто утром с пулеметом,
С автоматом был в бою.
И на отдыхе солдаты
Песню тихую поют...

Взрослые исполняют песню «Темная ночь» (из кинофильма «Два бойца», муз. Н. Богословского, ел. В. Агатова, сб. «Песни наших дней» (М., 1977).

1-й ребенок

И на море бой суровый
Моряки ведут с врагом.
Очень точно бьют торпеды,
Корабли идут на дно!

Песня «Будем моряками» (муз. Ю. Слонова, ел. В. Малкова, сб. «Антология советской детской песни» (М., 1987).

2-й ребенок

Война идет и в воздухе,
Сражается пилот,
Ведет бесстрашный летчик
В атаку самолет!
На суше и на море,
Под небом высоко...
Желанная победа
Дается нелегко!

Проводятся эстафеты



Эстафета «Пройди по дощечкам,
не замочив ног»

Участвуют по 4 человека от каждой команды, они выстраиваются друг за другом около стартовой черты.

Для этой эстафеты необходимы полоски плотного картона (дощечки), по две каждой команде. Ребенок должен, положив дощечку на пол, встать на нее двумя ногами, затем, положив другую дощечку подальше первой, перебраться на нее, и так добраться до финиша. После этого он бежит обратно и передает дощечки следующему участнику.

Эстафета «Будь внимателен!»

У Ведущей 4 флажка, она показывает их по очереди, дети должны хлопать, если желтый, топтать, если зеленый, молчать, если синий, кричать «ура!», если красный.

Эстафета «Доберись до флажка»

В эстафете участвуют 2 команды по 10 человек. На пути команд есть следующие препятствия: обруч, гимнастическая палка, гимнастическая скамейка, последним стоит стул, на котором лежит флажок. Дети должны преодолеть препятствия — пролезть в обруч, перепрыгнуть через палку, пройти по скамейке — и, взобравшись на стул, поднять флаг вверх.

М а л ь ч и к

Четыре долгих года
Победу ждал народ —
Пылает от салютов
Вечерний небосвод.
И едут, едут, едут
Домой во все концы
Солдаты-победители,
Российские бойцы!

1-й ребенок

День Победы — праздник дедов.
Это праздник твой и мой.
Пусть же чистым будет небо
У ребят над головой!

2-й ребенок

Пусть гремят сегодня пушки
На парадах и в кино!
Мы за мир, войны не нужно,
Это точно решено!

3-й ребенок

Мы за то, чтоб в мире дети
Не играли бы в войну,
Чтобы утром на рассвете
Слушать мира тишину!


4-й ребенок

Мы за то, чтоб вся планета
Зеленела словно сад,
Чтобы нес спокойно службу
Мирной Родины солдат!

Песня «Вечный огонь» (муз. А. Филиппенко, ел. Д. Чибисова, сб. «Антология советской детской песни, вып. № 2 (М., 1987).

Под песню «День победы» (муз. Д. Тухманова, ел. В. Харитоновна) (поют взрослые) дети покидают зал.

КОНЕЦ

 **День рождения бабушки Яги**
Развлечение для детей 5-7 лет

Действующие лица:

Взрослые:

Баба Яга.

Кошей.

Ведущая.

2 скомороха.

Кот.

Иван Царевич.

Серый Волк.

Водяной.

• **Оформление зала:** опушка сказочного леса, в центре; избушка на курьих ножках, в ней вся утварь, перед избушкой волшебные ворота.

• **Реквизит:** 2 указа для скоморохов, душегрейка, несколько бутафорских рыбешек, 4 хохломские ложки, 4 воздушных шарика, канат, «лужи» — овалы, вырезанные из голубого картона. Волшебные ворота — устойчивая складная конструкция из фанеры или просто большая дуга, украшенная цветными лентами.

Звучит грампластинка «Звуки общения птиц» (М.: Мелодия, 1980).

В зал входят скоморохи с указами в руках.

1-й скоморох

Эй! Детишки-ребятишки,
И девчонки, и мальчишки!
Ну-ка, слушайте указ,
Выполняйте, сей же час!

2-й скоморох

Мы, лесные жители,
Кикиморы-долгожители,
Русалки да Кошей,
Леший всех мастей!
Всенародно объявляем:

1-й скоморох

Что сегодня отмечаем
Всей земле на удивленье
Бабки Ежки день рожденья!
Будет праздничный обед,
Как-никак, ей тыща лет!

2-й скоморох

Приходите к ней в избушку
Да порадуйте старушку!
Красоту ее прославить,
С днем рождения поздравить!

Скоморохи уходят.

В е д у щ а я

Что за чудо-приглашенье,
Прямо всем на удивленье!

1-й ребенок

Приглашенье принимаем,
Мы Ягусю уважаем!
Правда, много злых делишек
Замышляла на детишек!

2-й ребенок

Да уж ладно, так и быть,
Рады мы ее простить!

«Веселая песня» (муз. Н. Лукониной, ел. Л. Чадовой, см. в конце сценария).

Р е б е н о к

В гости мы пойдем к старушке
В ее куриную избушку!

Дети «змейкой» идут по залу, проходят через волшебные ворота, затем садятся на места.

«Песня о Бабе Яге» (муз. Н. Лукониной, ел. Л. Чадовой, см. в конце сценария).

В зал входит Кощей.

К о щ е й

Сегодня я не страшный,
Не грозный, не ужасный.
Я умылся, причесался
И с кольчугою расстался!
Никого в лесу не трону,
Зря не стройте оборону!

1-й ребенок

Здравствуй, дядюшка Кощей,
Нынче встретил ты друзей!

2-й ребенок

Будем жить отныне в мире,
Объявляем перемирие!

1-й ребенок

Отложить все войны просим,
Мы с тобой сегодня гости!

К о щ е й

Я и сам того же мнения,
Нынче праздник, без сомнения!
Оставляю злую службу,
Предлагаю мир и дружбу!
Как бы нам не опоздать,
Ждут в избушке ровно в пять!

Кощей уходит. Из домика выходит Баба Яга, смотрится в зеркало, прихорашивается.

«Песня Бабы Яги» (муз. и ел. И. Пономаревой, сб. «Песни для Алешки» (СПб., 1995).

Б а б а Я г а

Ой! Года мои, годочки,
Словно в поле василечки!
Пролетели — не догнать,
И себя мне не узнать!
Вот бы сделать мне массаж,
Наложить бы макияж,
Заплести бы русы косы
Да годков бы двести сбросить!

Появляется К о т .

К о т

Ты, Ягуся, не грусти,
К медицине обратись!
Я ж советую тебе
Маску из сметаны,
Станешь снова ты тогда
Молодой, румяной!

В е д у щ а я

Нет, любезная Яга,
Деревянная нога,
Надо делать физзарядку,
Не отлеживать бока,
Надо спортом заниматься
И водою обливаться!

Проводятся игры-аттракционы с детьми, Баба Яга принимает участие только в перетягивании каната, в остальное время смешит детей, подражая им, по очень неуклюже.



Игра «Пронеси воздушный шарик в ложке»

Четыре участника, на ограниченном пространстве «старт» — «финиш», стараются перенести (кто быстрее) воздушный шарик в ложке, чтобы он не упал.

Игра «Кто дольше простоит на одной ноге»

Для участия вызываются дети по желанию, 7–8 человек. При этом Баба Яга смешит детей, как может.

Игра «Кто быстрее перепрыгнет через лужи»

Участвуют 2 команды по 10 человек, важно прыгать только на двух ногах.

Игра «Перетягивание каната»

2 команды желающих (по 5 человек) перетягивают канат, одной команде помогает Баба Яга, другой — Кот.

Ведущая хвалит детей, подводит итоги, предлагает сесть на места, отдохнуть, обращает внимание детей на чьи-то шаги. На поляне появляются Иван Царевич и Серый Волк.

Иван Царевич
Именинница Яга!
Не ищу в тебе врага!
У тебя юбилей,
Принимай скорей гостей!

Серый Волк
Открывай скорей окно,
Знаю я тебя давно.
Мы тебя поздравить рады,
Слушай нашу серенаду!

«Серенада Серого Волка и Ивана Царевича» (муз. Н. Лукониной, ел. Л. Чадовой, см. в конце сценария).

Баба Яга

Вот уважили, спасибо,
Песней тронута, друзья!
Почитай, уже лет двести
Не слыхала песен я!
Ваш подарок принимаю,
Вас в избушку приглашаю!

Иван Царевич и Серый Волк проходят, садятся на свободные места в зале. Появляется Водяной. Инсценируется «Песня Водяного» (муз. М. Дунаевского, ел. Ю. Энтина, кассета «77 лучших песен для детей» (М.: Твик-лирек, 1998).

Водяной

Здравствуй, кумушка Яга,
Как живешь ты, как нога?

Баба Яга

Ломит вечером, к погоде,
Отпустило нынче вроде!
Физкультурой занялась —
Вмиг ломота улеглась!

Водяной

Ты прими в свой день рожденья
От соседа поздравленье.
Чтоб радикулит не мучил,
Я дарю тебе на случай
Душегрейку на меху
Да рыбешку на уху!

{Отдает душегрейку и рыбу Бабе Яге.}

Баба Яга

Благодарна я, сосед,
Будет рыба на обед!
И душегрейка в самый раз,
Хоть сейчас пускайся в пляс!

Танец Бабы Яги и Водяного (рус. нар. мелодия «Подгорка», сб. «Музыка и движение» (М.: Просвещение, 1983).

Уморилась, мочи нет,
Наплясал меня сосед!

Г.и.и • i11 • • i сис т \ . 11,1 in • [и.. плл 'влета ет l i n m r i i .

Кощей

Имениннице = привет!
Что ж не варишь ты обед?
Трудно жить на белом свете,
Когда сидишь ты на диете!
Но зато какой жених!

(Стучит себя в грудь.)

Ох, наемся за троих!

Баба Яга

Что же, гости, проходите,
В тесноте да не в обиде!
Видеть всех я очень рада,
То-то бабушке отрада!
Будем весело плясать;
День рожденья отмечать:
Обещаю, впредь не буду
Я детей ловить повсюду;
Буду доброй я старушкой;
Добродушной и послушной;
Буду спортом заниматься;
И водю обливать;
И в своем родном лесу
Должность новую внесу:
Буду сказок сказительница,
Леса нашего хранительница!

Общий танец «Давайте все делать как я!» (сб. «Праздники в детском саду» (Ярославль: Академия развития, 1999).

КОНЕЦ



Веселая песня

Муз. Н. Лукониной, ел. Л. Чадовой

В темпе вальса

1. Тот, кто

лю-бит сме-ять-ся, кто у-ме-ет дру-жить, тот без пес-ни ве-

се-лой дня не мо-жет про-жить! Где ве-се-лье и ра-дость, э-та

пес-ня зву-чит, ко-ло-коль-чи-ком звон-ким над зем-ле-ю ле-
замедляя

в темпе
Припев:
тит! Ве-се-ла-я, за-дор-на-я, о-на все-гда со мной! Ты

не-сен-ке по-ра-дуй-ся, а ^{1.}ес-ли хо-чешь-спой ^{2.}

• 1-й куплет

Тот, кто любит смеяться,
Кто умеет дружить,
Тот без песни веселой
Дня не может прожить!

Где веселье и радость,
Эта песня звучит,
Колокольчиком звонким
Над землею летит!

• Припев

Веселая, задорная,
Она всегда со мной!
Ты песенке порадуйся,
А если хочешь — спой!

• 2-й куплет

Собираюсь с друзьями —
Песня рядом идет.
Песней праздник украшен,
С ней не труден поход.
И пришлось по нраву
Мне характер ее,
Улучшается сразу
Настроенье мое!

• Припев

• 3-й куплет

Эту песню простую
Может каждый пропеть.
Стоит лишь улыбнуться
И чуть-чуть захотеть,
И над доброй планетой
Будет песня звенеть.
Этой песенкой сможем
Нашу землю согреть!

• Припев



Песня о Бабе Яге
Муз. Н. Лукониной, ел. Л. Чадовой

Не скоро 1. Где до-ны-не не сту-пала-че-ло-

ве-ка но-га, как от-шель-ни-ца в пу-сты-не, про-жи-

ва-ет Я-га, в за-кол-до-ван-ной из-буш-ке, на ку-

ри-ной но-ге, о-чень груст-но ста-руш-ке, о-ди-

но-кой Я-ге! *Припев:* Ой, ба-буш-ка Я-гуш-ка, на-пе-ки о-ла-душ-ков,

е-же-вич-но-го ва-ренья вдоволь на-ва-ри. Ой, ба-буш-ка Я-гуш-ка,

ты та-ка-я ла-пуш-ка! В го-сти де-ток-ма-ло-ле-ток по-зо-ви! §

• 1-й куплет

Где доныне не ступала
Человека нога,

Как отшельница в пустыне,
Проживает Яга,
В заколдованной избушке,
На куриной ноге,
Очень грустно старушке,
Одинокой Яге!

• Припев

Ой, бабушка Ягушка,
Напеки оладушков,
Ежевичного варенья вдоволь навари.
Ой, бабушка Ягушка,
Ты такая лапушка!
В гости деток-малолеток позови!

• 2-й куплет

Мимо елок и сосен
По заветной тропе
С удовольствием нагреем
В гости к бабушке Яге.
Нам в пути не будет страшно,
С лесом дети — друзья.
С юбилеем поздравим
От души мы тебя!

• Припев



Серенада Серого Волка и Ивана Царевича
Муз. Н. Лукониной, сл. Л. Чадовой

Весело § Ты ле-са дол-го-

жи-тель-ни-ца, ми-ла-я Я-га, и ни-че-го, что ко-стя-на-я

у те-бя но - га. Ты кон-но-му и пе-ше-му все - гда да-ешь при-

ют, зай-ти к те-бе так хо-чет-ся, хо - тя б на пять ми - нут.

Припев:
Нет дру-гой та - кой на све-те ба-буш-ки Я - ги. Пусть се-го-дня

по-доб-ре-ют все тво-и вра - ги. Со-бра-ла о - на се-го-дня

всех сво-их дру - зей, ведь у ба-буш-ки Я-гу-си ю - би - лей! §

• 1-й куплет

Ты леса долгожительница, милая Яга,
И ничего, что костяная у тебя нога.
Ты конному и пешему всегда даешь приют,
Зайти к тебе так хочется, хотя б на пять минут.

• Припев

Нет другой такой на свете бабушки Яги.
Пусть сегодня подберют все твои враги.
Собрала она сегодня всех своих друзей,
Ведь у бабушки Ягуси юбилей!

• 2-й куплет

Тебя встречаем в сказке мы, играешь ты в кино,
И все твои премудрости известны нам давно.
Сто тысяч разных хитростей хранишь

для простаков,

Тебя любить и жаловать любой из нас готов!

• Припев



В гостях у Матрешки

Развлечение для детей 3-4 лет

• Действующие лица:

Взрослые:

Ведущая.

Матрешка.

• **Оформление зала:** центральная стена зала оформлена яркими плоскостными цветами, по бокам стоят напольные вазы с цветами, на модулях около центральной стены сидят плоскостные игрушки.

• **Реквизит:** пластмассовые кольца-обручи для всех детей, 2 сигнала светофора, выполненные в виде двух кругов на палочках (красный и зеленый), шапочки птичек для всех детей, поднос с бубликами, карусель — обруч с привязанными лентами по количеству детей.

Дети входят в зал стайкой, собираются вокруг Ведущей.

Ведущая

На дворе желтеет осень,
Мы пойдем сегодня в гости,
К кому сейчас узнаете.

Коль загадку отгадаете!
Яркий сарафанчик,
Расписной платочек,
Прячутся внутри нее
Дочки и сыночки!
Фартучек в горошек
Кто это?

Д е т и
(хором)

Матрешка!

В е д у щ а я

Мы похлопаем в ладошки,
Выходи сюда, Матрешка!

Под русскую народную мелодию выходит Матрешка. Матрешка пляшет, выполняя знакомые плясовые движения, дети хлопают в ладоши, по желанию повторяют за ней движения.

М а т р е ш к а

Кто здесь смелый,
Кто здесь ловкий,
Выходи смелее в круг!
Приготовила для деток
Интересную игру!



Игра «Едет весело машина!»

Матрешка раздает детям разноцветные пластмассовые обручи.

В руки руль скорей берите.

Берут «руль» двумя руками.

Да моторчик заводите.

Поворачивают «руль» вправо-влево.

Накачаем дружно шины.

Топают ногой.

Едет весело машина!

Идут топающим шагом каждый по своей дорожке.

(Поднимает красный круг на палочке.)

Стой, машина! Стой, мотор!

Перед нами светофор!

Загорелся красный свет,

Значит, нам проезда нет!

Дети останавливаются.

(Поднимает зеленый сигнал.)

Зеленый свет для нас горит,

Это значит путь открыт!

Игра повторяется 2–3 раза.

Игра «Смотрим в окошко»

У окошка мы сидим

И на улицу глядим!

Дети поднимают обруч до уровня лица, «смотрят» в него как в окошко и опускают вниз. Повторить 4–6 раз.

Были маленькие детки

Словно птенчики на ветке.

Подрастали, подрастали

И совсем большими стали!

Дети садятся на корточки, держат обруч перед собой, «смотрят» в окошко, затем потихоньку поднимаются — обруч над головой. Повторить 4–6 раз.

Игра «Перейти через лужи»

Мы гуляли по дорожке,

Посмотрите, в луже ножки!

Как же лужу перейти

И по мостику пройти?



Дети выкладывают обручи на полу, плотно друг к другу» в виде дорожки. Шагают по одному, стараясь наступить в кольцо и не задеть его ногой. Повторить 2-3 раза.

Игра «Карусель»

Матрешка берет большой обруч с лентами — «карусель». Каждый ребенок берет за ленту. Сначала дети идут по кругу спокойным шагом, затем «карусель» ускоряется. Игра повторяется 2-3 раза.

А теперь на карусели,
Еле-еле, еле-еле.
А потом, а потом
Все бегом да бегом!

Матрешка

(надевает на детей шапочки птичек)

Вы теперь не просто дети,
А веселые скворцы!
Каждый домик занимайте,
Не зевайте, успевайте!



Игра «Веселые скворцы»

На полу раскладываются маленькие обручи. Их должно быть на один меньше, чем детей. Под веселую польку птички «летают» по залу, с окончанием музыки занимают свои домики (обручи), кто-то остается без домика.

Игра повторяется несколько раз.

Последний раз воспитатель выкладывает недостающий обруч, чтобы домиков хватило всем.

Хорошие дети, умелые дети,
Вы — самые лучшие дети на свете!

Матрешка для вас кое-что пришили...

Я бубликов слобных для вас принесли!

Матрешка выносит на красивом подносе публики
и раздает их детям.

КОНЕЦ



Большие деревья

Осеннее развлечение для детей 3-4 лет

- **Действующие лица:**

Взрослые:

Ведущая.

- **Оформление участка:** по периметру участка стоят скамеечки, участок украшен яркими бумажными цветами, воздушными шарами.

- **Реквизит:** бутафорские кленовые листочки, шапочки зайчиков для детей, для Ведущей шапочки зайчихи и кошки, бубен.

Ведущая собирает детей вокруг себя, обращая внимание на большие деревья, их красивый наряд.

В е д у щ а я

Из росточка-семечка
Вырастало дерево,
Стройное, красивое,
Всем вокруг на диво!
Будем весело шагать,
Как деревья, подрастать!

Дети свободно шагают по площадке под бубен за Ведущей.

А теперь широким кругом
Побежали друг за другом!

Чередование ходьбы и бега (30-40 секунд). Заканчивается вводная часть ходьбой, дети останавливаются



Много листьев разных,
Желтых и красных!
Соберем листочки,
Встанем все в кружочек!

Дети берут бутафорские кленовые листочки, истают в круг, руки с листочками опущены.

Руки вверх мы поднимаем,
Как деревья, подрастает!

Дети по показу Ведущей поднимают руки вверх и опускают вниз (5-6 раз).

Дует ветер с севера,
Закачалось дерево!

Дети качают руками над головой. На «раз» влево, на «два» вправо (всего 8 раз).

Дует ветер, задувает,
Листья с дерева срывает!

Дети отпускают листочки и поднимают их с земли (всего 8 раз).

Листья по ветру летят,
Кружит, кружит листопад!

Дети кружатся вправо и влево поочередно по показу Ведущей.

Побежали наши ножки
По дорожке, по дорожке!

Дети свободно бегают по площадке (20-30 секунд).

Соберем из листьев
Желтую дорожку.
По дорожке друг за другом
Зашагают ножки!

Дети выкладывают свои листочки в виде дорожки и шагают по ней друг за другом (2-3 раза).

Впереди течет река,
Широка и глубока,

Будем весело шагать,
Ножки выше поднимать!

Дети перешагивают дорожку из листьев (2-3 раза). Ведущая предлагает детям надеть шапочки зайчиков, а сама надевает шапочку зайчихи.

В е д у щ а я
(Зайчиха)

Вот зайчиха выходила
И зайчат своих учила:
«Ноги вместе, прыг да скок,
Прыгай, дочка и сынок!»

Дети прыгают, как зайчики, под любую русскую народную мелодию. Ведущая хвалит детей и предлагает превратиться в мышат, которые сидят в норках — на скамеечках по периметру участка (шапочки зайчиков с детей снимают). Ведущая надевает шапочку кошки.

В е д у щ а я
(Кошка)

Раз, два, три, четыре, пять —
Вышли мышки погулять!

Под любую русскую народную плясовую дети бегают, осторожно подбегают к кошке.

К о ш к а

Мяу, мяу, наскочу!
Всех мышей я проглочу!

Кошка старается «поймать» мышей, дети-мышки разбегаются (3-4 раза).

В е д у щ а я

Хорошо мы поиграли
И несколько не устали,
Мы листочки соберем,
В группу их с собой возьмем!

Дети уходят в группу.

К О Н Е Ц



Солнце встало

Летний праздник для детей 5-7 лет

- **Действующие лица:**

Взрослые:

Ведущая.

Петрушки Бим и Бом.

- **Оформление участка:** спортивная площадка украшена цветами, флажками, гирляндами из шаров, плакатами.

- **Реквизит:** цветные флажки (по паре каждому ребенку), прыгалки, цветы 3-4 видов для всех девочек, дуги, обручи, скамейки, кегли, чемодан, шарф, зонтик, дудочка, 2 мешка, мячи, шишки, 2 корзины, канат, голубое полотно шириной 45 см (это «ручеек»).

Дети входят на спортивную площадку, выстраиваются в две шеренги лицом друг к другу.

Ведущая. Дорогие ребята! Начинаем наш спортивный праздник. Пусть летнее солнце услышит ваши песни, увидит нас веселыми, здоровыми, ловкими!

1-й ребенок

В дальний бор за спелой черникой
Поутру, лишь солнышко проснется,
На руку — плетеную корзину
И платок на голову от солнца.

2-й ребенок

Мне июль росой улыбнется,
Милая черничная пора!
Я шагаю на восход, где солнце
Землю греет с самого утра!

3-й ребенок

Синий цвет мышиного горошка,
Розовые кисти иван-чая,
Созревает желтая морошка,
На болотных кочках поживая.

4-й ребенок

Над черничной, влажной поляной
Мошкарный рой лудящий вьется,

А в верхушках сосен спозаранок
Солнце беззаботное смеется!

5-й ребенок

Мы хотим быть смелыми,
Ловкими, умелыми.
Знаем мы, что для страны
Физкультурники нужны!

6-й ребенок

Лету красному, небу ясному,
Солнышку, что всех ребят
Превращает в шоколад.
Крикнем громко, детвора,
Напи физкульт...

Дети

(хором)

Ура!



Упражнения с флажками

Участвуют все дети. Берут в обе руки по флажку и встают на заранее указанные места. Выполняют упражнения под музыку «Игра с колокольчиками» Вал. Золотарева (сб. «На летней полянке» (М., 1987) по показу инструктора по физкультуре.

1—4 такты. Дети перестраиваются в 3 колонны лицом к зрителям, флажки опущены вниз.

5 такт. 3 раза стучат флажком о флажок внизу перед собой.

6 такт. 3 раза стучат справа от себя.

7 такт. 3 раза стучат слева от себя.

8 такт. 3 раза стучат над головой.

9—12 такты. Движения повторяются, с окончанием музыки дети кладут флажки на землю перед собой.

13—28 такты. Все дети двигаются поскоками враспынную (без флажков), руки на поясе.

29-32 такты. Стараются взять каждый свои флажки. В конце упражнения поднимают руки с флажками вверх.

В е д у щ а я

С кем, ребята, вы дружны?
Знать об этом вы должны.

Д е т и

Солнце, воздух и вода —
Наши лучшие друзья!

В е д у щ а я

Начинаем веселые старты!
Соревнуются команды:
«Смельчаки» и «Ловкачи».

Ведущая проводит эстафеты.



Эстафета «Преодолей препятствия»

Участвуют 2 команды. Нужно пролезть в обруч, затем под дугой, пройти по скамейке, перепрыгнуть через «ручеек», прибежать обратно и передать эстафету следующему участнику и т. д.

Эстафета «Посадил дед репку»

Играют 2 команды по 6 человек (персонажи сказки). Дети строятся в колонны друг за другом, первым бежит дед, обегает «репку» (кегли), которая находится на расстоянии 5 м, бежит обратно, берет за руку бабушку, бегут уже вдвоем, оббегают кеглю, возвращаются, берут за руку внучку, бегут втроем и т. д. Последний персонаж — мышка — хватается за кеглю. Цель: прибежать первыми, не расцепив руки.

Выходят двое детей с мячом.

1-й ребенок

Мячик новый есть у нас,
Мы играем целый час.

2-й ребенок

Я бросаю — ты поймай,
А уронишь — поднимай!

К

1-й ребенок

До чего ж веселый мячик,
Так и скачет, так и скачет!

2-й ребенок

Там, где нету потолка,
Он летит под облака!

(Подбрасывает и ловит мяч.)



Игра с мячом «Съедобное-несъедобное»

Ведущая кидает мяч любому ребенку и называет любой предмет. Все, что съедобное, дети должны поймать, а все, что несъедобное, — отбить.

Эстафета «Доберись до мяча»

Участвуют 2 команды. Напротив каждой — 4 обруча, в 4-м лежит мяч. Дети бегут по одному, пролезают в каждый обруч, встают в 4-й, подбрасывают мяч вверх, ловят его, снова кладут в обруч, бегут обратно, осаливают следующего (передают эстафету) и т. д.

Эстафета «Держи мяч»

Зажать мяч между ногами (руками можно поддерживать) и в таком положении прыгать до условленного места. Обратно бежать, держа мяч в руках, передать мяч следующему участнику.

Ведущая. А сейчас мы поиграем в игру «Букет», приглашаю девочек.



Игра «Букет»

Девочки встают в 3 или 4 кружка (в зависимости от количества участниц). В руках у них цветы трех (четырёх) видов. В каждом кружке выбирается

Г.

ведущая девочка. У ведущей на голове тпкой же цветок. Все девочки запоминают свою звеньевую. Под музыку «Польки» М. Глинки все девочки разбегаются в разные стороны, с окончанием строятся в свои кружки.

Выигрывает та команда, чей кружок-букет соберется быстрее.

Выходит девочка с прыгалками.

Д е в о ч к а

Я скачу, скачу, скачу,
Быстро прыгалки верчу!
И веревочка-скакалочка
Со мною вместе скачет,
Не хнычет и не жалуется,
Никогда не плачет.
Такая уж работа —
Вертеться целый день.
Веревочке-скакалочке
Скакать со мной не лень!

Соревнование «Кто дольше проскачет на прыгалках!».

Неожиданно на площадке появляется петрушка Бим.

Б и м. Здравствуйте, ребята, меня зовут Бим! Я прибежал к вам на праздник со своим другом Бомом, вы его не видели?

Д е т и. Нет!

Б и м. Он совсем такой же, как я, не приходил?

Д е т и. Нет, не приходил!

Б и м. Вот хорошо, значит, я первый! Мы с ним пошле равными дорогами, пока его нет, я спрячусь. Пусть он подумает, что я еще не пришел.

О другой стороны с чемоданом выходит Бом, вокруг шеи у него длинный шарф, в руках зонтик.

В е д у щ а я. Ты, очевидно, Бом?

Б о м. Да, это я!

В е д у щ а я. А почему ты так закутался?

Б о м. Я чихаю, я охрип, голова моя болит...

В е д у щ а я. Это, видно, грипп! А вот наши дети никогда не болеют! Послушай, как это у них получается!

Дети читают стихи.

Р е б е н о к

Поднимает рано-рано
Нас с кровати и дивана,
Быстро строит по порядку
Утром всех детей зарядка!

Песня «Зарядка» (муз. Н. Лукониной, ел. Л. Чадовой, см. в конце сценария).

1-й р е б е н о к

Бодрость духа сохраняет,
Быть здоровыми велит,
Прочь болезни прогоняет,
И ангину и бронхит.
Быть веселым и нехмурым
Нам поможет физкультура!

2-й р е б е н о к

Не боимся холода,
Не боимся стужи мы!
Нужно быть здоровыми
И не быть простуженными!

3-й р е б е н о к

Мы любим бегать, прыгать,
По классикам скакать,
Метать мячи цветные,
Гантели поднимать,
Играть в настольный теннис,
Хоккей или футбол.
Все это называется
Коротким словом...

Д е т и

(хором)

Спорт!



Незаметно появляется Бим с дудочкой, он подкрадывается к Бому, дудит ему в ухо, тот падает от страха.

Бом. Как ты меня напугал, а я все-таки первый пришел!
Бим. Нет, я первый!

Они спорят, Ведущая разнимает их.

Ведущая. Перестаньте спорить! Тот, кто первым прибежал, видел, как ребята занимались спортом, пусть он и покажет, как это!

Бим. Я видел, я покажу!

Берет по очереди в руки мяч, прыгалки, показывает несложные движения, но у него получается неловко — мяч выкатывается, прыгалки путаются в ногах. Тогда показывает Бом, у него тоже не все получается.

Ведущая. Ну, раз мы так и не решили, кто из вас пришел первым, предлагаю вам соревнование — кто победит, тот и первый!



Эстафета «Кто быстрее допрыгает в мешке до финиша»

Сначала играют клоуны Бим и Бом, затем желающие.

Соревнование «Меткий бросок»

2 участника бросают в корзину шишки (по 10 штук). Кто закинет больше.

Соревнование «Перетягивание каната».

Ведущая хвалит обе команды, отмечая каждого ребенка, и вручает всем участникам сувениры.

«Песенка про все на свете» (муз. Н. Лукониной, ел. Л. Чадовой, см. после сценария).

КОНЕ Ц



Песенка «Зарядка»

Муз. Н. Лукониной, сл. Л. Чадовой

Бодро

f Руки в стороны Руки вниз Руки в стороны

1. Раз, и два, и три, че - ты - ре.

Руки вниз

Ста - но - ви - тесь, но - ги ши - ре. Рас - счи - тай - тесь

по по - ряд - ку - на - чи - на - ет - ся за - ряд - ка!

• 1-й куплет

Раз, и два, и три, четыре.
Становитесь, ноги шире.
Рассчитайтесь по порядку —
Начинается зарядка!

• 2-й куплет

А теперь все дружно вместе
Начинаем бег на месте,
Дышим ровно, не спешим,
За осанкою следим!

• 3-й куплет

Раз, и два, и три, четыре.
Упражнения разучили.
И зарядкой целый день
Заниматься ним не лень!

/и



Песенка про всё на свете

Муз. Н. Лукониной, сл. Л. Чадовой

Не скоро

1. Есть на све-те всё на све-те, без сом-не-ни-я, дру-зья, и ша -

Приве:

га - ет по пла - не - те э - та пе - се - нка мо - я! Всё на

све - те - э - то ве - тер, всё на све - те - э - то снег, всё на

1. све - те - э - то де - ти, всё на све - те - э - то смех! 2. Всё на све - те - э - то смех!

• 1-й куплет

Есть на свете всё на свете,
Без сомнения, друзья,

/|

И шагает по планете
Эта песенка моя!

• **Припев**

Всё на свете — это ветер,
Всё на свете — это снег,
Всё на свете — это дети,
Всё на свете — это смех!

• **2-й куплет**

Очень хочется скорее
Всё на свете нам узнать!
Где ночует всё на свете
И куда уходит спать!

• **Припев**

• **3-й куплет**

Всё узнать — какое чудо!
Как прекрасен белый свет!
Просыпаясь рано утром,
Всем сказать: «Большой привет!»

• **Припев**



Мы за солнышком шагаем!

Развлечение для малышей 2–3 лет

• **Действующие лица:**

Взрослые:

Воспитатель.

• **Оформление участка:** участок украшен воздушными шарами, цветами из бумаги, гирляндами, флажками. На песочницу положена наклонно доска.

• **Реквизит:** доска шириной 20 см, закрепленная у края песочницы, мячик, шапочка мышки, конфеты.

Дети собираются на участке детского сада, звучит веселая музыка, Воспитатель обращает внимание детей на хорошее солнечное утро.

Воспитатель

Солнце встало на заре,
Побежало по траве,
Мы за солнышком идем,
Сто друзей себе найдем!

Дети идут за Воспитателем по кругу, стайкой.

Мы шагаем, мы шагаем,
Прямо по дорожке,
Хорошенько поднимаем
Выше наши ножки!

Дети стараются идти, высоко поднимая ноги, по показу Воспитателя (20-30 секунду).

На полянке расцвели
Белые ромашки,
Голубые васильки,
Розовые кашки.
Все цветочки улыбнулись,
Прямо к солнцу потянулись!

Дети поднимают руки вверх, опускают вниз (все по показу Воспитателя) (3-4 раза).

На пути — крутая горка,
Эй, шагай смелей, Егорка!
На вершине горки встанем,
Может, солнышко достанем!

Дети идут по наклонной доске, поднятой на высоту 15-20 см, и прыгают в песочницу (3-4 раза). На площадку вносится яркий мяч.

Воспитатель

Яркий мячик, круглый мячик,
Вот как весело он скачет,
Очень мячик шустрый,
Потому что круглый!

Дети любым способом бросают мяч в песочницу (3-4 раза). Воспитатель надевает шапочку мышки.

Воспитатель

(Мышка)

Прибежала мышка в гости,
Веселиться с нами хочет,
Кто здесь смелый, выходите,
Нашу мышку догоните!

Дети бегают по площадке за Мышкой.

До чего же ловкие
Стали наши детки!
Я ребяток наших
Угощу конфетками!

Мышка угощает детей конфетами, дети благодарят ее.

КОНЕЦ



Здравствуй, лето!

Праздник для детей 5–7 лет

• **Действующие лица:**

Взрослые:

Ведущая.

Лето.

Бабушка - загадушка.

Дети:

Лягушка.

Лягушата — 5 человек.

Лягушонок - хвастунишка.

Цапля.

Фиалка.

Ромашка.

Солнце.

Дождь.

Ветер.

Цыганки — все остальные девочки.

Комарик.

• **Оформление участка:** на участке развешаны гирлянды цветов, лесных ягод, флажков, оформлены кочки (укрытия) для лягушат.

• **Реквизит:** большой яркий зонт, в траве заранее спрятан волшебный сундучок с угощением, 2 мешка для прыжков, канат, мешочки с песком для метания в цель, 2 корзинки, скрипочка для Комарика.

Дети собираются на участке детского сада.

Ведущая.

Ходит лето по планете,
Пышет жаром, словно печь,
И спешит лучами солнце
Землю-матушку согреть,
Варит сладкое варенье
В летних лужах,
Как в котлах,
Сушит сено луговое
В крепких копнах и стогах.
Ходит лето по планете,
Раздает свои дары,
И звенит горячий воздух
От шмелей и мошкар!

Входит Лето в костюме, расшитом цветами.

Лето

Собирали мне букашки
Утром свежую росу,
Колокольчики, ромашки
Заплетали мне в косу,
На зеленом сарафане
Над обрывом у реки
Вышивало солнце лучиком
Золотые васильки!

Ведущая

Здравствуй, Лето ароматное!
Безупречен твой наряд.
И рубины земляничные
И полосы твоих горят!

Дай нам вволю надышаться
Ароматом твоих трав!
И прохладой насладиться
Молодых твоих дубрав!

1-й ребенок

Поспевает земляника,
Зацветает иван-чай.
Здравствуй, ягодное лето!
Ты гостей скорей встречай!

2-й ребенок

Открывай свои секреты,
Земляничные ларцы,
Угощай дарами, лето!
Пусть цветут в лугах цветы!

3-й ребенок

Пусть искрится на полянах
Изумрудная роса,
У березок зеленеет
Шелковистая коса!

4-й ребенок

Пусть зовет река прохладой,
Солнце льется через край,
А в колосьях тучных зреет
Вкусный, пышный каравай!

5-й ребенок

Здравствуй, лето, море света,
Солнца, воздуха, тепла!
Ждет тебя сегодня в гости
С нетерпеньем детвора!

Песня «В путь-дорогу!» (муз. Н. Лукониной, ел.
Л. Чадовой, см. в конце сценария).

Л е т о

Ребята! А вы знаете, что такое лето?

1-й ребенок

Лето, это, значит, много солнечного света!

Л е т о

Да! Солнца у меня на всех хватит!
Но ото — 15 жаркий день, а спозаранку
Прошу нас па цветочную полянку!



«Солнечная песенка» (муз. Н. Лукониной, ел. Л. Чадовой, см. в конце сценария).
На середину выбегают девочки-цветы, среди них Ромашка и Фиалка.

Р о м а ш к а

Мы ромашки, мы ромашки,
Словно белые рубашки.
На полянке луговой
Мы станцуем танец свой!

Ф и а л к а

Я синие глазки сейчас лишь открыла
И свежей росой листочки умыла.
Сегодня здесь праздник? Пришли сюда дети?
Давайте же танцем веселым их встретим!

«Вальс цветов» (на муз. П. Чайковского, см. в конце сценария).

Появляются Солнце, Дождь и Ветер.

Л е т о

Солнце, Солнце, ты откуда?

С о л н ц е

Я из зорьки золотой!

Л е т о

Дождик, Дождик, ты откуда?

Д о ж д ь

Я из тучки грозовой!

Л е т о

Ветер, Ветер, ты откуда?

В е т е р

Я из дальней стороны!

С о л н ц е, Д о ж д ь, В е т е р
(хором)

Мы три брата и повсюду
Добрым людям мы нужны!

Д о ж д ь

Я пшеницу поливаю!

В е т е р

Я на мельницу лечу,
Мельнице перчу

Будет утром всем ребятам
По большому калачу!

Инсценируется песня «Радуга» (муз. Н. Лукониной, ел. Л. Чадовой, см. в конце сценария).



Игра «Солнышко и дождик»

В е д у щ а я. Выглянуло солнышко, и все дети пошли гулять.

Все дети ходят врассыпную, собирают цветы, грибы, радуются солнышку.

Дождик!

Все дети прячутся под большой яркий зонт в руках у Ведущей.

В е д у щ а я

Тишина у пруда,
Не колышется вода,
Не шумят камыши,
Просыпайтесь, малыши!

Дети-лягушата выпрыгивают один за другим.

Л я г у ш о н о к

Долго мы сидели в иле
И гулять не выходили.
Вылезайте из пруда,
Выходите все сюда!



Инсценировка песенки «Про лягушек и комара»

(муз. А. Филиппенко, сл. Т. Володиной, сб. «Песни для детского сада» (М.: Советский композитор, 1970).

- **1-й куплет**

Дети, изображающие лягушат, присаживаются на корточки, делают вид, что смотрят на луну, руки приставлены к глазам «биноклем»

• **2-й куплет**

Около лягушат летает Комарик (переодетый мальчик) со скрипочкой в руках.

• **3-й куплет**

Лягушата берутся за руки и двигаются поскоками по кругу, а Комарик играет на скрипке.

1-й лягушонок

Раз-два, ква-ква,
Братцы и сестрицы!
Раз-два, ква-ква,
Будем веселиться!

2-й лягушонок

Мы зеленые ребята,
Лягушата-акробаты!
Не хотим сидеть в пруду —
Поиграем в чехарду!

Лягушата

(хором)

Раз-два, ква-ква,
Братцы и сестрицы!
Раз-два, ква-ква,
Будем веселиться!

3-й лягушонок

(останавливается и говорит с опаской)

Цапля где-то здесь живет,
Вдруг она сюда придет?

Лягушонок - хвастунишка

Не боюсь я цапли,
Не боюсь ни капли!
Если я захочу,
Цаплю сам проглочу!

1-й лягушонок

Не хвались напрасно, Квак!
С ней не справишься никак!
Цапля схватит хвастуна,
•Лягуи поп ка- бол ту па!

2-й лягушонок

Цапля тут! Цапля тут!
Лягушата, живо в пруд!

Все лягушата скачут в свои укрытия, Лягушонок-хвастунишка остается, но прячется за кочку и оттуда начинает дразнить появившуюся Цаплю.

Лягушонок - хвастунишка

Цапля голенастая,
Длинная, носастая,
Цаплю-цаплю не боюсь,
Я над цаплей посмеюсь!

Цапля

Ах ты, глупый хвастунишка!
Пучеглазый коротышка!
Вот тебя я проучу,
Проучу и проглочу!

(Гонится за Хвастуном, хватает его.)

Лягушонок - хвастунишка

Братцы, братцы, помогите,
Мне на помощь поспешите!

Со всех сторон появляются лягушата, окружают цаплю и дразнят ее.

Лягушата

Цапля голенастая,
Длинная, носастая!
Будем с цаплей воевать —
Не сумеет нас поймать!

Цапля гоняется за лягушатами и выпускает хвастунишку, все лягушата прячутся.

Цапля

(с досадой)

До чего ж я голодна!
Не достанешь их со дна!
Глубоко сидят в пруду —
Без обеда я уйду!

(Уходит.)

Появляются лягушата, скачут.

Л я г у ш а т а

Ура! Ура!

Поиграем, детвора!

В е д у щ а я

Вы видели, ребята,

Какие ловкие лягушата?

Д е т и

Да!

В е д у щ а я

Чтобы ловкость развивать и внимание,

Проведем и мы сейчас наши состязания!



Бег в мешках

Участвуют 2 команды по 5 человек. На ограниченной площадке «старт» — «финиш» двигаются прыжками в мешках, кто быстрее.

Перетягивание каната

Две команды по 5 человек перетягивают канат. Кто перетянет на свою сторону, тот и выиграл. У каната красной ленточкой отмечена середина, под ленточкой кладут гимнастическую палку.

Метание мешочков с песком в цель

Участвуют 2 команды по 5 человек. С расстояния 5-ти взрослых шагов дети по очереди метают мешочки в корзинки.

В е д у щ а я

Результаты весьма показательные,

Спортсмены вы все замечательные!

В наш век такой стремительный

Нет жизни без прогресса,

Но портят всем здоровье

Волнения и стрессы!

1-й ребенок

Чтоб не болеть ангиной,

Простуды не бояться,

Советуем физической

Культурой заниматься!

2-й ребенок

Мы не бываем грустными

И не бываем хмурыми

Все потому, что любим

Мы спорт и физкультуру!

3-й ребенок

Хороший сон и аппетит

Нам дарит физкультура,

Кипучую энергию

Для игр и прогулок!

На полянку выходит Лето.

Л е т о

Сколько песен было спето,

Сколько игр и затей,

А стихи о добром лете

Я услышу от детей?

Дети читают стихи Л. Чадовой (можно разделить их на четверостишия и дать нескольким детям).

Д е т и

На зарядку!

Нас сегодня свежий ветер

Утром рано разбудил,

На веселую зарядку

Лучик солнца проводил!

Босиком по мягкой травке,

По целительной росе —

Замелькали шорты, майки,

Зазвучал задорный смех!

На зарядку по порядку

Выходил весь детский сад,

А в коляске поднимает

Руки ннерх мой младший брат!

Даже рыженькая кошка
Спинку выгнула дугой,
Подожди немножко, кошка,
Обольем тебя водой!
После водной процедуры
Причешись-ка язычком.
Тот болеть вовек не будет,
Кто с зарядкою знаком!

Встреча рассвета

Ляжем спать сегодня рано —
Утром встанем мы чуть свет,
По июльскому туману
Мы пойдем встречать рассвет.
На востоке, над протокой
Розовеют облака,
Нас прохладною водою
Встретит тихая река,
Пропоеет лесная птица,
Всколыхнется лес, и вот...
На горячей колеснице
Солнце красное встает!
Улыбаясь нам, как будто
Скажем солнцу:
«С добрым утром!»

Лето

Что ответить вам на это?
Вижу, любите вы лето!
Вам в волшебном сундучке,
Что храню в густой траве,
Всем на удивленье
Приготовило я угощенье!

{Достает угощение из сундучка, отдает воспитателям.}

Песня «Про нашу зарядку!» (муз. Н. Лукониной, ел. Л. Чадовой, см. после сценария).

КОП КЦ



Песня «В путь-дорогу!»

Муз. Н. Лукониной, сл. Л. Чадовой

§

1. В путь-до-ро-гу.

Бодро

в путь-до-ро-гу со-би-рай-тесь по-ско-рей! Мы ве-зем с со-

Приве:
бо-ю мно-го пе-сен, шу-ток и за-тей! Ждут нас
Но вы-

ин-те-рес-ны-е даль-ни-
е от-кры-ти-я, но-вы-

1.	е кра-я,	2.	-е кра-я, §
	дру-зья!		-е дру-зья!

- 1-й куплет
В путь-дорогу, в путь-дорогу
Собирайтесь поскорей!
Мы возьм с собою много
Песен, шуток и затей!
- Припев
Ждут нас интересные
Дальние края,
Новые открытия,
Новые друзья!
- 2-й куплет
Едем лесом, едем морем
Мы на север и на юг.
Веселей в пути нам вдвое,
Если рядом верный друг!
- Припев
- 3-й куплет
Вот зеленая поляна,
Ледовитый океан,
Вот песочная Сахара,
Остров сказочный Буян.
- Припев



Солнечная песенка
Муз. Н. Лукониной, сл. Л. Чадовой

Не скоро

1. Солн-це све-тит с вы-со-ты, гре-ет зем-лю и цве-ты,

гре-ет лу-жи и ска-мей-ки, гре-ет ре-ки и мос-ты.

Припев:
Солн-цем пе-сенка согре-та. Три у пе-сенки купле-та. При-ве-

ла нас к пе-сенке солнеч-на-я ле-се-нка!

- 1-й куплет
Солнце светит с высоты,
Греет землю и цветы,
Греет лужи и скамейки,
Греет реки и мосты.
- Припев
Солнцем песенка согрета.
Три у песенки куплета.
Привела нас к песенке
Солнечная лесенка!
- 2-й куплет
Солнце, солнце, подожди,
Травы летние не жги,
Ты тепло свое большое
Земляничке подари!
- Припев
- 3-й куплет
Солнцу выставил бочок
В огороде кабачок.
Солнцу рады и морковка,
И капуста, и лучок!
- Припев



Песня «Радуга»

Муз. Н. Лукониной, сл. Л. Чадовой

Не спеша



§ 1. Что за мостик без досок через поле и лесок?



Мы на мостик заберемся, к красну солнцу повернемся.



Припев:

Ра - ду - га, ра - ду - га, цве - тик - се - ми - цве - тик.



Семь цве - тов у ра - ду - ги со - бе - рем в бу - ке - тик. §



• 1-й куплет

Что за мостик без досок
Через поле и лесок?
Мы на мостик заберемся,
К красну солнцу повернемся.

)))

• Припев

Радуга, радуга,
Цветик-семицветик.
Семь цветов у радуги
Соберем в букетик.

• 2-й куплет

Через радугу-дугу
Перепрыгнуть не могу.
Солнце весело смеется,
В руки мостик не дается.

• Припев



Песня про нашу зарядку

Муз. Н. Лукониной, сл. Л. Чадовой

Бодро



Припев:

ку - ты - ва - ем ше - ю и не пря - чем в шар - фик нос! Все по - то -



му, все по - то - му, что есть на бе - лом све - те ве -





1-й куплет

Мы в любое время года,
Даже в стужу и в мороз,
Не закутываем шею
И не прячем в шарфик нос!

Припев

Все потому, все потому,
Что есть на белом свете
Веселая зарядка,
Ее так любят дети!

2-й куплет

Кто со спортом крепко дружен,
С физкультурой знаком,
Летом бегают по лужам
И по травке босиком!

Припев

3-й куплет

Много есть на белом свете
Игр спортивных и затей.
Выбирай себе по вкусу —
Кто футбол, а кто хоккей!

Припев



Вальс цветов

Муз. П. Чайковского*

Танец для любого количества девочек.

На руках у девочек бантики-цветы, прикрепленные вокруг запястья на резинке.

* Фонограмму «Вальса цветов» можно найти на аудиокассете «Классика в эстрадных обработках» (М.: группа «Джем», 1999).

• Вступление

Первые 4 девочки выбегают на середину зала и становятся лицом к зрителям на равных расстояниях друг от друга.

Исходное положение: носок левой ноги оттянут влево, правая рука отведена в правую сторону, левая рука в сторону-вниз, взгляд обращен на правую руку.

Выбегают все остальные девочки и замирают в тех же позах. После паузы начинают движения.

• Музыка А

Плавно качают руками внизу из стороны в сторону (всего 8 качаний).

• Музыка В

Кружатся через правое плечо (2 раза).

• Музыка А

Качают руками наверху из стороны в сторону (всего 8 качаний).

• Музыка В

Кружатся вправо, руки с цветами при этом покачиваются на уровне лица.

• Музыка С (с повторением)

Двигаются легким бегом по кругу, покачивая руками наверху (на повторение — внизу).

В конце музыки С останавливаются лицом в круг.

• Музыка D (с повторением)

Сходятся в середину, подняв руки вверх (делая 6 шагов), и расходятся на места. Плавно покачивая цветами, кружатся 2 раза вправо.

С окончанием музыки D поворачиваются лицом в круг.

• Музыка С

Вращают правой рукой, описывая круг — «рисуем солнышко» (всего таких вращений 8).

Кружатся два раза вправо и два раза влево, помахивая руками впереди себя (жест прощания).

• Музыка С (с повторением)

Бегут по кругу, с окончанием этой темы разбегаются на свои места.

• Музыка А

Плавно качают руками внизу по 4 раза в каждую сторону, затем кружатся вправо 2 раза.

- **Музыка А** (*повторение*)

Плавно качают руками наверху по 4 раза в каждую сторону и кружатся вправо 2 раза.

- **Музыка В**

Рисуют «солнышко» правой рукой 8 вращательных движений.

- **Музыка В** (*повторение*)

Взявшись за руки, бегут по кругу.

С окончанием музыки каждая девочка бежит на свое место и замирает в той же позе, в которой начала танец.

Описание движений Н. Лукониной



Да здравствуют дети на всей планете!

Праздник для детей 5-7 лет,
посвященный Дню защиты детей

- **Действующие лица:**

Взрослые:

В е д у щ а я .

Б а б у ш к а А р и ш а .

Б а б у ш к а М а р и ш а .

К л о у н Ф е д я .

Дети:

М е л к и ц в е т н ы е — 6 человек.

- **Оформление участка:** по периметру участка натянуты гирлянды из плоскостных цветов, птичек, шаров.

- **Реквизит:** воздушные шары, хохломские ложки, мешки для прыжков, дуги, кегли, велосипед, украшенные воздушными шарами, 5 платочков, цветные мелки.

Дети собираются на участке детского сада.

В е д у щ а я

Первый день цветного лета

Вместе пас собрал, друзья,

Ира:(Дішк детства, песен, света,
Праздник мира и добра!

1 -й р е б е н о к

День защиты детей —

Это праздник особый,

Тише, пушки, прошу тишины!

Мы хотим, чтобы дети не знали

Страшных ужасов грозной войны.

2-й р е б е н о к

Только в мире пока неспокойно,

Где-то дети в кроватках не спят

И, лишённые пищи и крова,

В небо грозное плача глядят.

3-й р е б е н о к

В детский сад никогда не ходили,

Не учились читать и писать.

Мы хотим, чтобы детям отныне

Не пришлось никогда голодать!

4-й р е б е н о к

Чтоб у них были мама и папа,

Чтобы солнца хватило бы всем!

Мы за мирное, доброе небо,

Мы за детство без взрослых проблем!

Песня «Красный мячик» (муз. Н. Лукониной, ел.
Л. Чадовой, см. в конце сценария).

В е д у щ а я

В этот день щебечут птицы

И светлеет небосвод,

А ромашки с васильками

Водят в поле хоровод.

Как положено, на праздник

Едут гости в детский сад,

Чтобы с нами веселиться,

Чтоб порадовать ребят,

Кто вас, дети, крепко любит,

Поцелует, приголубит...

Ваш ответ предвижу я.

Д с т и

!)то бабушка моя!

На участок входят бабушка Мариша и ба-
бушка Ариша.

Бабушка Мариша
Ох, устали мы с дороги,
Запылились башмаки!

Бабушка Ариша
Только жаловаться детям
Нам с тобою не с руки!

Бабушка Мариша
Здравствуйте, ребята!

Бабушка Ариша
Внучки и внучата!
С удовольствием на праздник
Поспешили сей же час,
Пляски, шутки, прибаутки
Захватили про запас!

Бабушка Мариша
Кто сможет бабушек переплясать?
Пора бы пляску начинать!

Свободная пляска детей по показу бабушек под
русскую народную мелодию.

Ведущая
Любят наши бабушки
Весело плясать,
Очень любят бабушки
С внуками играть.
Ну-ка, все вставайте в круг —
Начинаем мы игру!



Игра «Заря-заряница»

Дети, взявшись за руки, идут по кругу вправо,
бабушки за кругом влево, т. е. противходом.

Все
Заря-заряница,
Красная девица,

По полю ходила,
Ключи обронила,
Ключи золотые,
Ленты голубые,
Кольца обвитые.

Дети и бабушки останавливаются, двое детей, про-
тив которых остановились бабушки, бегут в раз-
ные стороны по кругу. Побеждает тот, кто первым
дотронется до бабушки.

Бабушка Мариша
Вы все проявили старание,
А теперь начинаем соревнования!

Эстафета «Бег в мешках». Участвуют 2 команды
по 5-человек.



Игра «Кто последний»

Дети стоят по кругу, пятерым даются в руки кег-
ли. Пока звучит музыка (любая, можно с кассе-
ты), дети быстро передают кегли друг другу. Про-
игрывают те, у кого в руках остались кегли, когда
прекратилась музыка.

Игра продолжается до последних пяти детей, кото-
рые оказались самыми ловкими. Они могут потан-
цевать. Затем им вручаются призы — конфетки.

Ведущая
Едет на велосипеде
К нам веселый клоун Федя.

На площадку въезжает на велосипеде клоун
Федя (к рулю привязаны воздушные шары),
делает круг, останавливается, здоровается с
детьми.

Клоун

К вам спешу на летний праздник.
И воздушные шары
Приготовил я в подарок
Для веселой детворы!



Эстафета «Донеси шарик в ложке»

В хохломскую ложку кладется воздушный шарик. Выигрывает тот, кто первым донесет шарик до финиша.

Какие вы ловкие, старательные!
А теперь посмотрим, какие вы внимательные!



Игра «У дядюшки Трифона»

Дети встают в круг, взявшись за руки. Клоун в центре. Он водящий.

Все

(двигаются по кругу)

У дядюшки Трифона было
Семеро детей, семеро сыновей.
Они не пили, не ели,
Друг на друга смотрели.

(Останавливаются.)

Разом делали как я!

Клоун выполняет какое-либо движение, например приседает, выставляет ноги поочередно вперед на пятку или на носок, поднимает руки вверх и т. п. Следующим водящим становится тот, кто наиболее точно повторил движения Клоуна.

Клоун

Встретим солнечное лето
Мы спортивной эстафетой!

им



Эстафета «Пролезание под дугами»

Выбираются 2 команды из пяти или более детей. На равном расстоянии друг от друга ставятся дуги. Дети по команде должны подлезть под ними и вернуться на свои места.

Эстафета «Кто быстрее завяжет платочек»

Выбираются 5 детей, которым будут повязывать платочки, и 5 детей, которые будут их повязывать, по команде все быстро и красиво стараются повязать платочек.

Клоун

Я знаю, вы умеете
Отлично рисовать,
Свои таланты можете
Сейчас вы показать.
Но карандаш не справится
С работой такой —
Мои мелки цветные
Пришли сюда со мной!

Выходят дети, переодетые мелками.


Мелки

На асфальте, на асфальте,
Как в альбоме и в тетради,
Будем мелом рисовать,
Мир в рисунках отражать!

Проводится конкурс рисунков на асфальте.

Ведущая

Наш праздник завершается,
Но мы грустить не будем.
Пусть будет мирным небо
На радость добрым людям,
Пусть дети на планете
Жнут, лгут пелиан,



На радость папам, мамам,
Скорее подрастая!

Песня «Мир похож на цветной луг» (муз. В. Шаинского, ел. М. Пляцковского, сб. «К нам пришел первомай», сост. С. Бенина (М., 1984).

КОНЕЦ



Песня «Красный мячик»

Муз. Н. Лукониной, сл. Л. Чадовой

Не спеша




§

1. Здравствуй, сол-неч-но - е ле - то, сколь-ко не - ба, сколь-ко све - та!



Припев:

Ле-то, ле-то ша-ри-ком, ро-зо-вым фо-на-ри-ком, ле-то красным мячи-ком



1. по тро-пин-ке ска-чет к нам! 2. по тро-пин-ке ска-чет к нам!



• 1-й куплет

Здравствуй, солнечное лето,
Сколько неба, сколько света!
Хватит света и тепла
Для букашки и бобра,
Не жалея цветных лучей,
Лето, землю обогрей!

• Припев

Лето, лето шариком,
Розовым фонариком,
Лето красным мячиком
По тропинке скачет к нам!

• 2-й куплет

Здравствуй, солнечное лето,
Ты послушайся совета:
Ты от нас не убегай,
Мы догоним, так и знай!
Не жалея своих лучей,
Лето, землю обогрей!

• Припев

• 3-й куплет

Здравствуй, солнечное лето,
Соберем цветов букеты
И по радуге-дуге
Скачем на одной ноге

Не жалея своих лучей,
Лето, землю обогрей!

• Припев



Встречает лето вся планета!

Праздник для детей 5-7 лет

• Действующие лица:

Взрослые:

Ведущая.

Лето.

Дети:

Грязный Луи — таракан.

Воробей.

• **Предварительная подготовка:** дети делятся на 2 команды — «Смельчаки» и «Крепыши». У каждого ребенка на футболке пришита эмблема команды.

• **Оформление спортивной площадки:** площадка украшена по периметру гирляндами из картонных цветов, флажков, ягод, воздушных шаров.

• Реквизит: корзиночка для Лета, украшенная цветами и ягодами, шоколадные медали каждому ребенку, 2 украшенных лентами обруча, 12 кеглей, 2 мяча. Султанчики - по паре каждому ребенку: пучки разноцветных лент длиной 25 см, собранных на резинке. Резинка надевается на запястье, чтобы дети не роняли султанчики.

На площадку выходят команды. Выстраиваются в 2 шеренги, друг напротив друга.

Ведущая

Встречает лето вся планета,
И рада лету детвора,
И всюду игры, эстафеты
Стартуют с самого утра!
Сегодня лето мы встречаем,

Спортивный праздник начинаем.
Команды ждут веселых стартов
Сегодня всем здесь станет жарко!

Звучат приветствия команд.

Ребенок

(из команды «Смельчаки»)

Мы рады встрече с вами,
Команда крепышей,
Сегодня вам желаем
Хороших новостей,
Спортивного задора,
Успехов и побед!

Вся команда

Команда смельчаков
Вам шлет физкультпривет!

Ребенок

(из команды «Крепыши»)

Пусть «Смельчаки» сегодня
Еще смелее станут,
Надежды на победу
В финале не обманут!
Команда наша «Крепыши»
Желает вам добра,
В честь нашей дружбы крикнем
Мы звонкое...

Вся команда

«Ура!»

«Песенка о дружбе» (муз. Н. Лукониной, ел.
Л. Чадовой, см. в конце сценария).
Детям раздают султанчики.



Игра-упражнение с султанчиками

(«Шарманка» Д. Шостаковича, сб. «Педагогический репертуар: Хрестоматия для фортепиано, 3 класс ДМШ» (М.: Музыка, 1979).

Учип'иуют обе команды. Перед началом упражнения участники перестраиваются в 2 или 4 колонны в зависимости от количества детей.

Исходное положение: пятки вместе, носки врозь, руки опущены.

1—2 такты. Стоят, слушают музыку.

3 такт. Поднимают сначала правую, затем левую руки в стороны.

4 такт. Поднимают вверх правую и левую руки также, поочередно.

5 такт. Поочередно опускают руки в стороны.

6 такт. Поочередно опускают руки вниз.

7—10 такты. Повторение движений 3-6-го тактов.

11—14 такты. Прыгают на двух ногах 8 раз.

15—18 такты. Маршируют на месте (шаг равен одной четверти).

19 такт. Делают шаг вправо, одновременно разводят руки в стороны, приставляют левую ногу, опускают руки вниз.

20 такт. Повторяют движения 19-го такта, делая шаг влево.

21—26 такты. Повторяют движения 19-20-го тактов.

27—34 такты. Двигаются поскоками врассыпную, покачивая султанчиками над головой.

35—38 такты. Стараются занять исходное положение, найдя свое место в колонне.

Побеждает та команда, которая быстрее построится в колонну.

Игра-упражнение повторяется 3 раза.

Звучит музыка Э. Грига «В пещере горного короля» («Танец троллей» на аудиокассете А. Бурениной «Ритмическая мозаика» (М., 2000).

На площадке появляется таракан Луи. Он грозно обходит детей, останавливается в центре площадки.

«Песенка таракана Луи» (муз. Н. Лукониной, ел. Л. Чадовой, см. в конце сценария).

1-й ребенок

Знай свое, грязнуля, место!
Тараканам здесь не место!
Ведь ребенок тут любой
Дружит с мылом и водой!

2-й ребенок

Чистота — залог здоровья, —
Скажем мы без предисловий.
Вот возьмем сейчас метелку —
Быстро спрячешься ты в шелку!

На площадке появляется Воробей.

Воробей

Знают звери, знают птицы
Про проделки таракана.
И несколько не боимся
Мы грязнулю-хулигана!
Убегай-ка по дорожке,
А не то склюю, как крошку!

(Клюет таракана, тот убегает.)

Раз — и нету таракана!

Ведущая

Нам хотел испортить праздник
Тараканище-проказник!
Спасибо, добрый Воробей,
Продолжим праздник наш скорей!

Таракана и Воробья переодевают, и они участвуют в соревнованиях вместе с детьми.

Мы сегодня в гости лето,
Наше лето позовем,
С ярким солнечным рассветом,
С летней радугой, дождем!

Дети

(хором)

Приходи скорее, Лето,
Заждалась тебя планета!

На площадке появляется Лето с корзинкой цветом и ягод 11 руках, обходит детей, останавливается на гребне площади, п.

Лето

Здравствуйте, дети!
Я радо нашей встрече!
Вы подросли и возмужали,
Да разве вас теперь узнаешь?

1-й ребенок

Мы дружим со спортом, мячом и водой,
Давай поиграем же, Лето, с тобой!

Лето

Солнца желтого лучи
Разукрасили мячи,
Отдаю вам их с охотой —
Принимайтесь за работу!



Эстафета «Проведи мяч между кеглями»

5–6 кеглей ставятся в одну линию на расстоянии 1 м друг от друга. Команды соревнуются: кто быстрее проведет мяч между кеглями. Каждый выполнивший задание встает в конец колонны.

Лето дает командам два украшенных цветными лентами обруча.



Эстафета с обручами

Играющие строятся в 2 колонны перед стартовой чертой. На расстоянии 6–8 м от команд кладутся по одному обручу. По сигналу Ведущей первые участники бегут к обручам, поднимая, пролезают в них, кладут на место и бегут к команде, дотрагиваются до следующего игрока, встают в конец колонны. Побеждает команда, первой закончившая эстафету.

Игра «Жмурки»

Сначала водит Лето, далее — дети.

- 2-й куплет

Любая игра не игра,
И валится дело из рук,
Когда друга нет у тебя,
Темно и уныло вокруг!

- Припев

- 3-й куплет

У дружбы хороший закон:
Для друга не жаль ничего.
И если все это поймут,
Поселится в мире добро!

- Припев



Песенка таракана Луи

Муз. Н. Лукониной, сл. Л. Чадовой

Сердито

§ 1. Э-то что е-ще за обо-ри-ще? Я-из-вест-но-е чу-

до-ш-це. Ес-ли толь-ко за-хо-чу,

Припев:

рас-топ-чу и про-гло-чу!

и у-сы-у-си-щи ще-ти-но-ю тор-чат. Не

по-ща-жу, уч-ти-те, ни взрос-лых, ни ре-бят. Мо-бят.

- 1-й куплет

Это что еще за сборище?
Я — известное чудовище.
Если только захочу,
Растопчу и проглочу!

- Припев

Мои усы-усищи
Щетиною торчат.
Не пощажу, учтите,
Ни взрослых, ни ребят.

- 2-й куплет

Тараканище известный я.
И совсем не бесполезный я.
Даже слон и бегемот
Мою силу признает!

- Припев

- 3-й куплет

Из помойки и из грязи я
Очугнулся здесь из празднике.

Я любитель грязных рук
И больших зеленых мух!

• Припев



Летний хоровод

Муз. Н. Лукониной, сл. Л. Чадовой

Весело

mf
legato

§

1. Зе-ле-не-ют в ро-щи-цах бе - рез-ки и дуб - ки,

го - лу - бы - е плат - и - ца на - де - ли мо - тыль - ки!

Припев

Вся зем - ля теп-лом со - гре - та - по зем - ле ша-га-ет

че - то, ле-то, ле-то крас-но-е, сол-неч-но-е, яс-но-е! §

- 1-й куплет
Зеленеют в рошицах
Березки и дубки,
Голубые платица
Надели мотыльки!
- Припев
Вся земля теплом согрета —
По земле шагает лето,
Лето, лето красное,
Солнечное, ясное!
- 2-й куплет
Солнечные зайчики
Прячутся в листве,
Колоски пшеничные
Клонятся к земле!
- Припев
- 3-й куплет
По дуге по радуге
Речку перейдем,
Встретиться бы рады мы
С проливным дождем!
- Припев